



# Emploi salarié trimestriel


## Région Occitania - 3<sup>ème</sup> trimestre 2024

Après un léger ralentissement au trimestre précédent (-0,1 %), l'emploi salarié repart à la hausse au 3<sup>ème</sup> trimestre 2024, avec près de 5 200 emplois gagnés (+0,2 %), une tendance comparable à celle observée au niveau national.

Par rapport au trimestre précédent, l'emploi salarié progresse dans le secteur privé comme dans le secteur public, de respectivement +0,2 % et +0,3 %.

Au 3<sup>ème</sup> trimestre 2024, l'emploi connaît un net rebond dans l'agriculture (+2,4 %). Le tertiaire non-marchand (+0,4 %), l'industrie (+0,2 %) et le tertiaire marchand (+0,1 %) connaissent une hausse, plus modérée, de leurs emplois. L'emploi dans le secteur de la construction stagne.

Pour le septième trimestre consécutif, l'emploi intérimaire diminue en Occitania, une baisse plus marquée par rapport à la moyenne nationale (-1,4 % contre -0,9 %).



## Évolution trimestrielle de l'emploi salarié<sup>1</sup> par grand secteur d'activité en Occitania



Agriculture **+2,4 %**



Tertiaire non marchand **+0,4 %**



Industrie **+0,2 %**



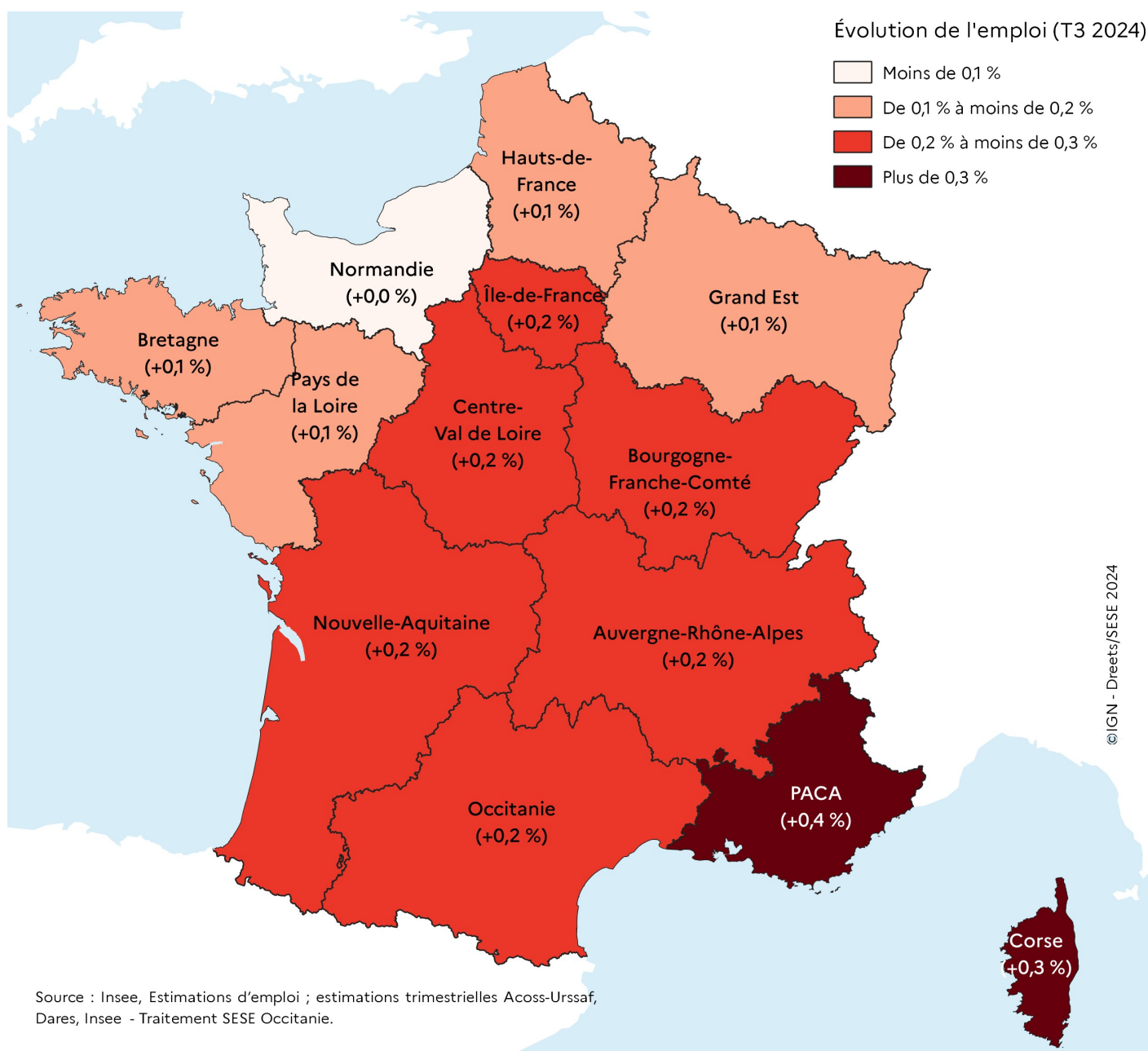
Tertiaire marchand **+0,1 %**



Construction **0,0 %**

<sup>1</sup> Voir précisions méthodologiques en page 8

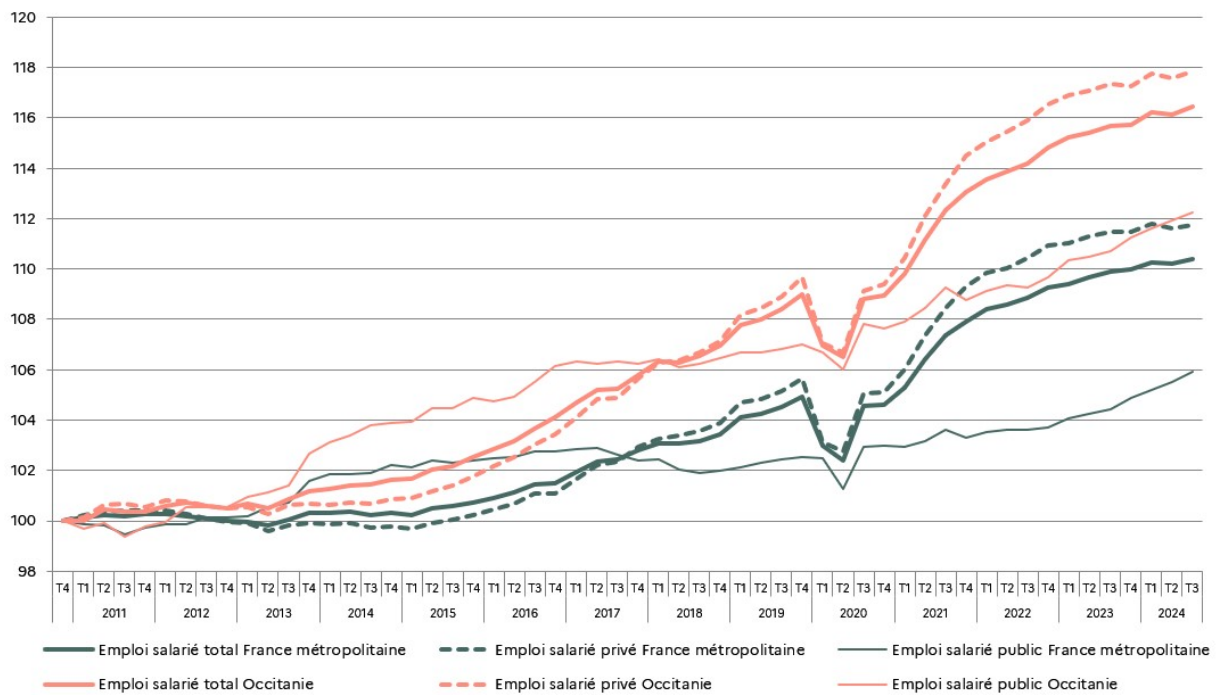
## Évolution trimestrielle de l'emploi salarié par région au 3<sup>ème</sup> trimestre 2024



Au 3<sup>ème</sup> trimestre 2024, l'emploi salarié augmente dans la totalité des régions. Après un trimestre précédent en berne, ces hausses sont comprises en moyenne entre 0,1 % et 0,2 %.

Provence-Alpes-Côte d'Azur et la Corse sont les régions les plus dynamiques ce trimestre (avec une hausse de leur emploi salarié de respectivement +0,4 % et +0,3 %) tandis que l'emploi salarié en Normandie est stable.

## Évolution trimestrielle de l'emploi salarié<sup>1</sup> (base 100 au T4 2010)



Après une légère inflexion au trimestre précédent (-0,1 %), l'emploi salarié repart à la hausse ce trimestre en Occitanie, avec près de 5 160 emplois en plus (+0,2 %), hausse similaire à celle observée au niveau national.

Avec +0,2 %, le secteur privé contribue à cette croissance tout comme le secteur public qui continue de croître au même rythme que le trimestre précédent (+0,3 %). Ces tendances sont comparables à celles observées en France métropolitaine avec +0,1 %, pour le secteur privé et +0,4 % pour le secteur public.

<sup>1</sup> Voir précisions méthodologiques en page 8

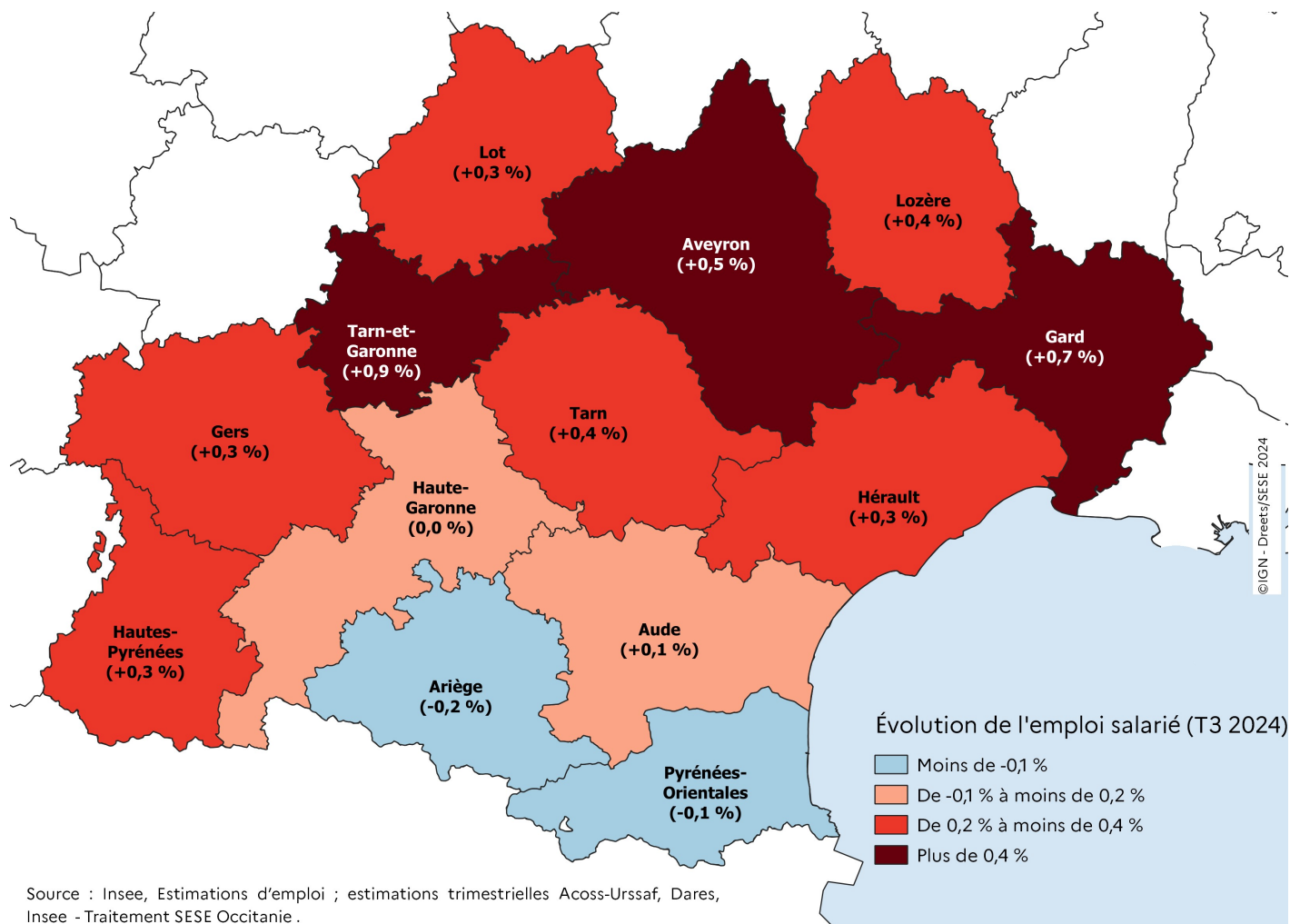
## Évolution trimestrielle de l'emploi intérimaire (base 100 au T4 2010)



Pour le septième trimestre consécutif, l'emploi intérimaire diminue en Occitanie (-1,4 %), ce qui est également le cas au niveau national, mais de manière plus modérée ce trimestre (-0,9 %).

Après avoir dépassé son niveau d'avant-crise sanitaire en 2022, le recours à l'intérim est à nouveau en diminution depuis début 2023 et passe en dessous de son niveau du deuxième trimestre 2021.

## Évolution trimestrielle de l'emploi salarié par département au 3<sup>ème</sup> trimestre 2024



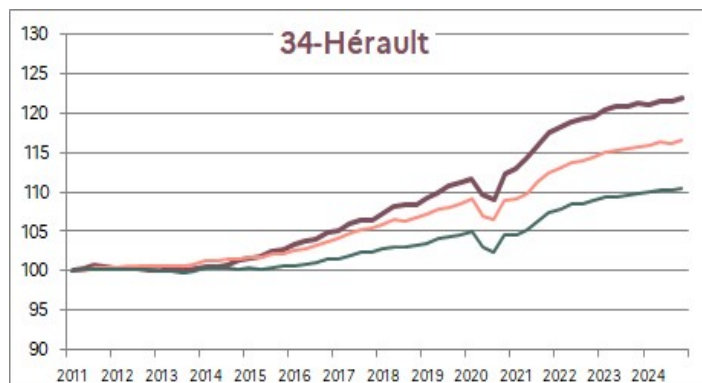
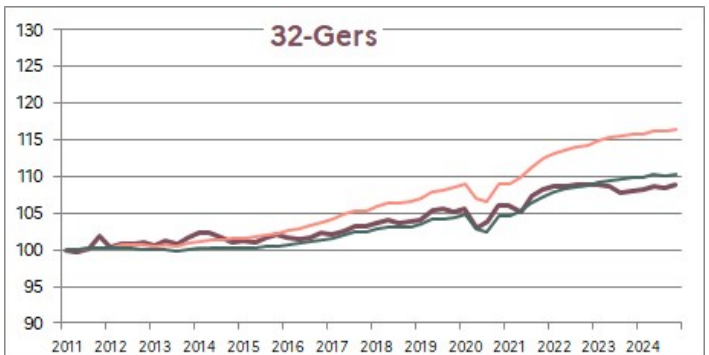
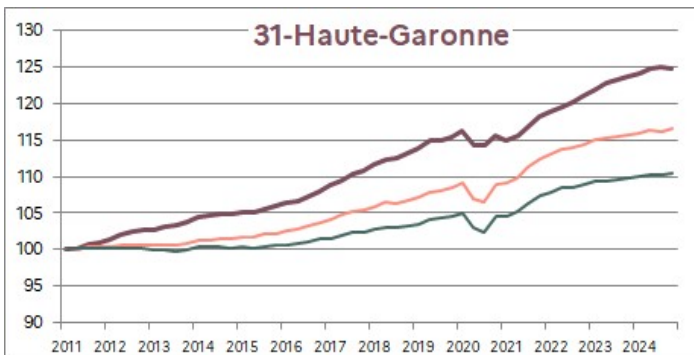
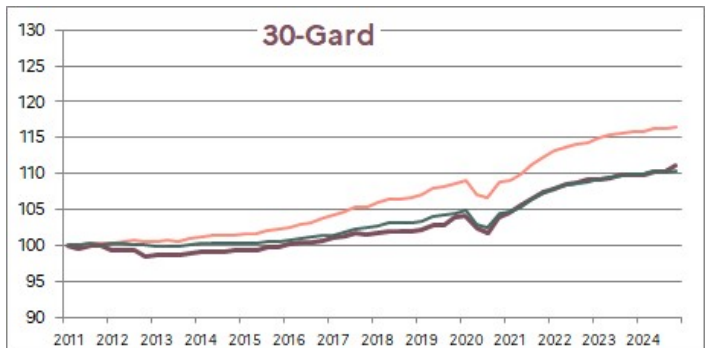
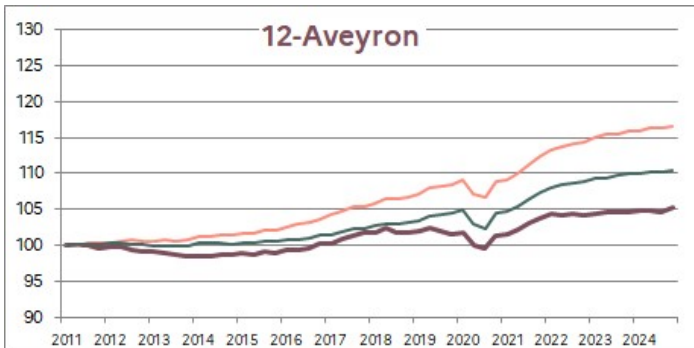
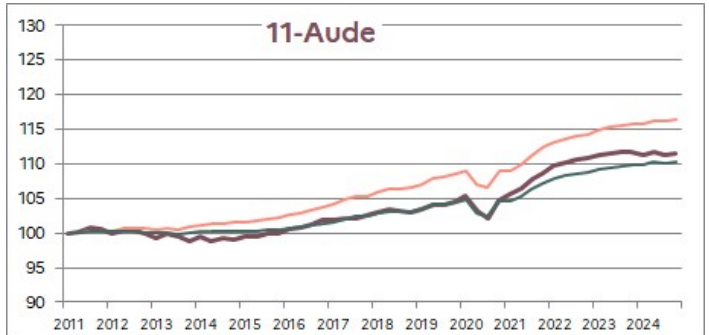
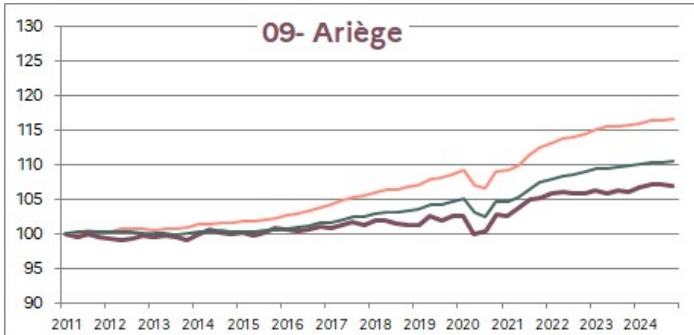
Au 3<sup>ème</sup> trimestre 2024, l'emploi salarié augmente dans la plupart des départements d'Occitanie, avec une hausse particulièrement forte dans le Tarn-et-Garonne alors que celui-ci avait perdu le plus d'emploi le trimestre précédent. Le Gard est, lui aussi, particulièrement dynamique ce trimestre.

L'emploi est stable dans le département de la Haute-Garonne, tandis que les Pyrénées-Orientales et l'Ariège perdent encore des emplois salariés ce trimestre, respectivement -0,1 % et -0,2 %.

Le Gard et l'Hérault concentrent plus de la moitié des créations d'emplois ce trimestre (respectivement +1 760 postes et +1 320 postes).

## Évolution trimestrielle de l'emploi salarié par département (base 100 au T4 2010) (1/2)

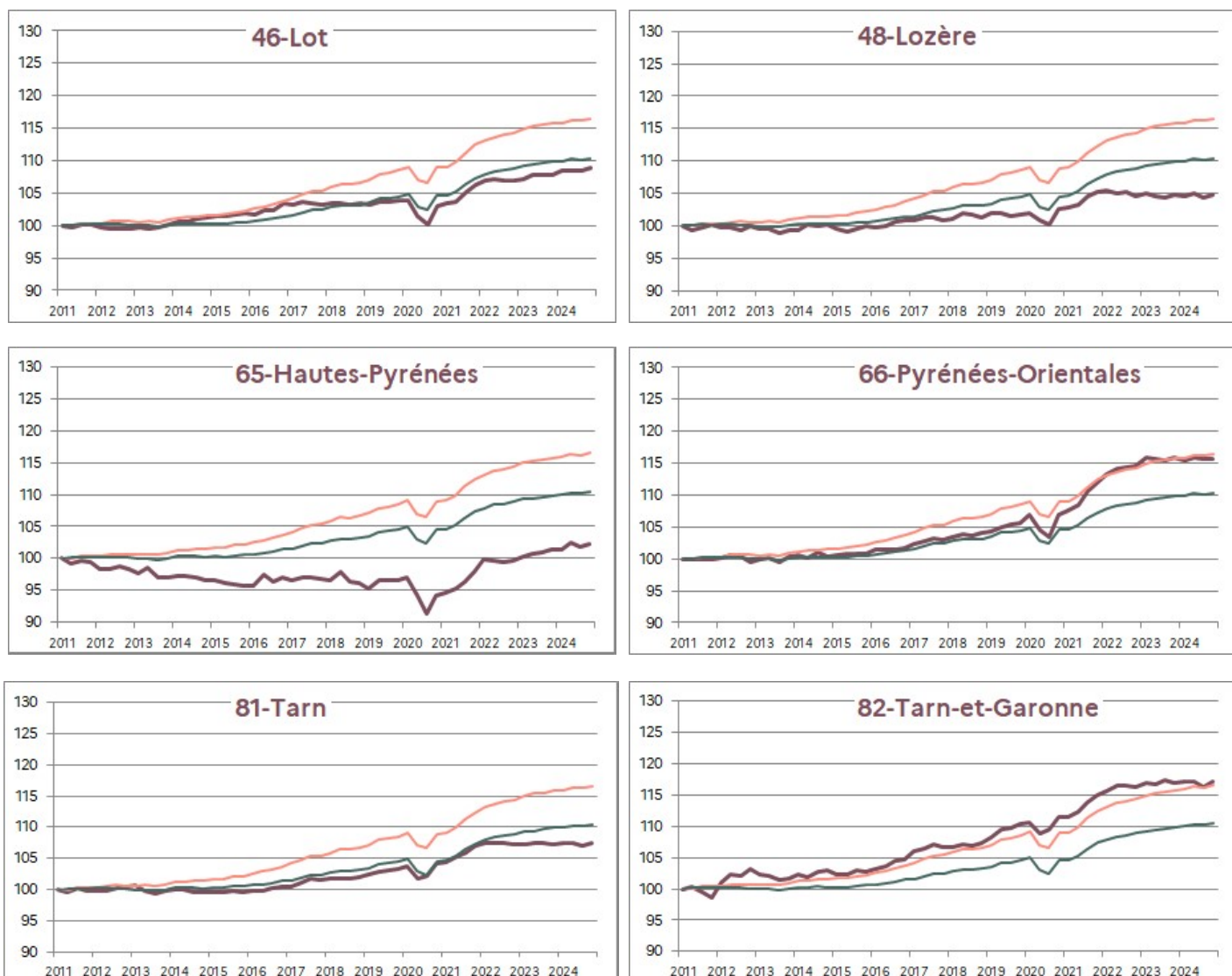
— Département — Occitanie — France métropolitaine



Source : Insee, Estimations d'emploi ; estimations trimestrielles Acooss-Urssaf, Dares, Insee - Traitement SESE Occitanie.



## Évolution trimestrielle de l'emploi salarié par département (base 100 au T4 2010) (2/2)



— Département — Occitanie — France métropolitaine

Source : Insee, Estimations d'emploi ; estimations trimestrielles Acooss-Urssaf, Dares, Insee - Traitement SESE Occitanie.

## Évolution trimestrielle de l'emploi salarié par secteur d'activité au 3<sup>ème</sup> trimestre 2024

Secteur d'activité	Emploi salarié			
	Effectif	Évolution (val)	Évolution (%)	Évolution FR <sup>1</sup> (%)
<b>Agriculture</b>	<b>31 700</b>	<b>+740</b>	<b>+2,4 %</b>	<b>+2,5 %</b>
<b>Construction</b>	<b>140 410</b>	<b>-70</b>	<b>-0,0 %</b>	<b>-0,2 %</b>
<b>Industrie</b>	<b>254 730</b>	<b>+590</b>	<b>+0,2 %</b>	<b>-0,1 %</b>
C1- Fabrication denrées alimentaires, boissons, tabac,...	52 670	+310	+0,6 %	+0,5 %
C2DE- Cokéfaction et raffinage - Énergie, eau, déchets	36 170	-160	-0,4 %	+0,5 %
C3- Fabrication équipements électriq. électron. info. ; machines	23 110	+20	+0,1 %	-0,3 %
C4- Fabrication de matériels de transport	55 730	+420	+0,8 %	-0,9 %
C5- Fabrication d'autres produits industriels	87 050	-10	-0,0 %	-0,3 %
<b>Tertiaire Marchand</b>	<b>996 680</b>	<b>+610</b>	<b>+0,1 %</b>	<b>+0,1 %</b>
GZ- Commerce ; réparation d'automobiles et de motocycles	290 380	+270	+0,1 %	+0,1 %
HZ- Transports et entreposage	106 920	+160	+0,1 %	+0,3 %
IZ- Hébergement et restauration	107 310	+730	+0,7 %	+0,7 %
JZ- Information et communication	65 050	-300	-0,5 %	-0,1 %
KZ- Activités financières et d'assurance	53 650	+150	+0,3 %	+0,3 %
LZ- Activités immobilières	19 750	-250	-1,3 %	-0,7 %
MN- Activités scientifiques et techniques ; services administratifs et de soutien	243 550	-30	-0,0 %	+0,2 %
RU- Autres activités de service	110 070	-120	-0,1 %	-0,3 %
<b>Tertiaire non marchand</b>	<b>787 350</b>	<b>+3 290</b>	<b>+0,4 %</b>	<b>+0,4 %</b>
<b>TOTAL</b>	<b>2 210 880</b>	<b>+5 160</b>	<b>+0,2 %</b>	<b>+0,2 %</b>

Source : Insee, Estimations d'emploi ; estimations trimestrielles Acooss-Urssaf, Dares, Insee - Traitement SESE Occitanie\_

<sup>1</sup> FR = France métropolitaine

La conjoncture régionale est favorable ce trimestre pour l'emploi salarié. La tendance est comparable au niveau national, avec un gain +0,2 % soit 5 160 emplois en Occitanie.

Si la quasi-totalité des secteurs sont bien orientés, le secteur tertiaire non marchand est celui qui contribue le plus fortement à la croissance de l'emploi salarié (+3 290 emplois, soit +0,4 %).

L'agriculture est le secteur ayant connu la plus forte hausse en pourcentage ce trimestre (+2,4 %) mais celle-ci ne représente qu'un gain de 740 emplois. Au niveau national, ce secteur est également celui qui connaît la plus forte hausse en pourcentage.

Après un léger recul au trimestre précédent, le secteur tertiaire marchand suit la même tendance à la hausse, avec près de 600 postes en plus ce trimestre (soit +0,1 %). Une activité est particulièrement dynamique : l'hébergement restauration, avec un gain de 0,7 % soit +730 postes.

La situation reste toujours difficile dans le secteur de la construction, qui continue de perdre des emplois ce trimestre (-70 postes). Cette diminution reste contenue ce trimestre et inférieure en proportion à celle observée au niveau national (0,0 % contre -0,2 %). Le secteur des activités immobilières est toujours impacté (-250 postes, soit -1,3 %) ainsi que le secteur de l'information et communication (-300 postes)

## Évolution trimestrielle de l'emploi intérimaire au 3<sup>ème</sup> trimestre 2024

Secteur d'activité	Emploi intérimaire				Contribution à l'évolution de l'emploi salarié (en point)
	Effectif	Évolution (val)	Évolution (%)	Évolution FR <sup>1</sup> (%)	
<b>Agriculture</b>	<b>390</b>	<b>+40</b>	<b>+10,5 %</b>	<b>+8,2 %</b>	<b>+ 0,1</b>
<b>Construction</b>	<b>12 660</b>	<b>-310</b>	<b>-2,4 %</b>	<b>-0,8 %</b>	<b>-0,2</b>
<b>Industrie</b>	<b>14 950</b>	<b>+60</b>	<b>+0,4 %</b>	<b>-1,7 %</b>	<b>0,0</b>
C1- Fabrication denrées alimentaires, boissons, tabac,...	3 390	+160	+4,9 %	+1,5 %	+ 0,3
C2DE- Cokéfaction et raffinage - Énergie, eau, déchets	1 950	-80	-3,8 %	+0,5 %	-0,2
C3- Fabrication équipements électriq. électron. info. ; machines	1 050	-100	-8,9 %	-3,8 %	-0,4
C4- Fabrication de matériels de transport	3 140	+100	+3,3 %	-6,2 %	+ 0,2
C5- Fabrication d'autres produits industriels	5 420	-10	-0,2 %	-2,0 %	0,0
<b>Tertiaire Marchand</b>	<b>21 180</b>	<b>-340</b>	<b>-1,6 %</b>	<b>+0,4 %</b>	<b>0,0</b>
GZ- Commerce ; réparation d'automobiles et de motocycles	5 540	+270	+5,1 %	+4,2 %	+ 0,1
HZ- Transports et entreposage	7 000	+110	+1,7 %	+1,9 %	+ 0,1
IZ- Hébergement et restauration	1 040	-10	-0,6 %	+2,1 %	0,0
JZ- Information et communication	370	-100	-20,7 %	-6,1 %	-0,1
KZ- Activités financières et d'assurance	160	-100	-37,7 %	-10,1 %	-0,2
LZ- Activités immobilières	130	-10	-9,0 %	-2,5 %	-0,1
MN- Activités scientifiques et techniques ; services administratifs et de soutien	6 320	-490	-7,2 %	-2,7 %	-0,2
RU- Autres activités de service	620	-20	-3,0 %	-3,3 %	0,0
<b>Tertiaire non marchand</b>	<b>3 690</b>	<b>-210</b>	<b>-5,5 %</b>	<b>-7,8 %</b>	<b>0,0</b>
<b>TOTAL</b>	<b>52 880</b>	<b>-760</b>	<b>-1,4 %</b>		<b>0,0</b>
France métropolitaine	718 240	-6 410	-0,9 %		0,0

Source : Insee, Estimations d'emploi ; estimations trimestrielles Acooss-Urssaf, Dares, Insee - Traitement SESE Occitanie.

<sup>1</sup> FR = France métropolitaine

Depuis près de deux ans, l'emploi intérimaire fléchit en Occitanie. Avec 760 postes en moins ce trimestre, la baisse est plus marquée que celle observée en France métropolitaine (-1,4 % contre -0,9 %).

L'intérim est particulièrement en recul dans la construction (-310 postes, soit -2,4 %) ainsi que dans le tertiaire marchand (-340 postes, -1,6 %) et le tertiaire non marchand (-210 postes, -5,5 %). La baisse de l'intérim dans le tertiaire non marchand en Occitanie est inférieure à celle observée dans les autres régions (-5,5 % contre -7,8 % au niveau national).

L'industrie et l'agriculture ont eu un peu plus recours à l'intérim ce trimestre, mais cela reste faible et insuffisant pour compenser la diminution du recours à l'intérim dans les autres secteurs (+60 postes et +40 postes).



## Quelques informations méthodologiques

**Données :** Ces données sont corrigées des variations saisonnières.

**Sources :** Estimations d'emploi salarié => Insee, Acof-Urssaf  
Intérim => Dares

Les estimations trimestrielles de l'emploi salarié sont élaborées à partir de différentes sources :

- les déclarations de cotisations sociales des établissements faites aux Urssaf, sous forme de Déclarations sociales nominatives (DSN) ;
- les fichiers de paie pour les personnels de la fonction publique d'État ;
- les déclarations de cotisations sociales collectées par la Mutualité sociale agricole (MSA) ;
- les déclarations d'emploi des particuliers employeurs provenant de trois formalités administratives (Déclaration nominative simplifiée (DNS), Chèque emploi service universel (Cesu) et Prestation d'accueil du jeune enfant (Paje) ;
- les déclarations mensuelles des Entreprises de travail temporaire (ETT adressées à Pôle emploi, auxquelles se sont progressivement substituées les Déclarations sociales nominatives (DSN) à compter de mi-2016.

=> Le volume de travail intérimaire en équivalent emplois à temps plein sur le trimestre (EETP) mesure l'intérim en privilégiant une analyse en moyenne sur le trimestre, contrairement au nombre d'intérimaires en fin de trimestre, qui évalue quant à lui un stock en fin de période.

=> Le nombre trimestriel de contrats intérimaires conclus correspond à la somme des contrats intérimaires conclus sur l'ensemble des trois mois du trimestre.

### **Avertissement :**

A partir du T1 2018, le champ des estimations trimestrielles d'emploi (ETE) a été étendu aux niveaux sectoriel et géographique. Ont ainsi été ajoutés l'emploi des salariés du secteur de l'agriculture, de la fonction publique et des particuliers employeurs. Les données ont été rétro-polées à partir du T4 2010. En conséquence, le niveau de l'ensemble de l'emploi salarié ne peut être calculé qu'à partir du T4 2010. Il ne faut donc pas comparer les niveaux d'emploi salarié trimestriel publiés dans les SESE précédant le SESE de juillet 2018.

### **Méthodologie (traitement spécifique SESE Occitanie) :**

Concernant l'intérim, l'Insee et la Dares publient désormais des séries harmonisées du nombre d'intérimaires jusqu'au niveau départemental. Ces séries correspondent au nombre de contrats en cours en fin de mois à l'agence d'intérim et sont affectés dans le secteur du tertiaire marchand.

Afin de permettre une meilleure appréciation économique des secteurs d'activité au niveau régional, le Service études, Statistiques et évaluation (Sese) de la Dreets Occitanie réaffecte les effectifs intérimaires dans les établissements utilisateurs.

En conséquence, les données d'emploi salarié par secteur d'activité présentes dans cette note sont différentes de celles publiées par l'Insee. Par ailleurs, les évolutions d'emploi salarié des autres régions métropolitaines peuvent également très légèrement différer de celles diffusées par les autres SESE régionaux.

Les estimations d'emploi localisés du 4<sup>ème</sup> trimestre 2024 seront publiées fin mars 2025

Directeur de publication : Julien TOGNOLA | Réalisation : Service Études Statistiques Évaluation

DREETS Occitanie : 5, esplanade Compans-Caffarelli — BP 98016 — 31080 Toulouse cedex 6

Rédaction, coordination et mise en page: SESE OCCITANIE