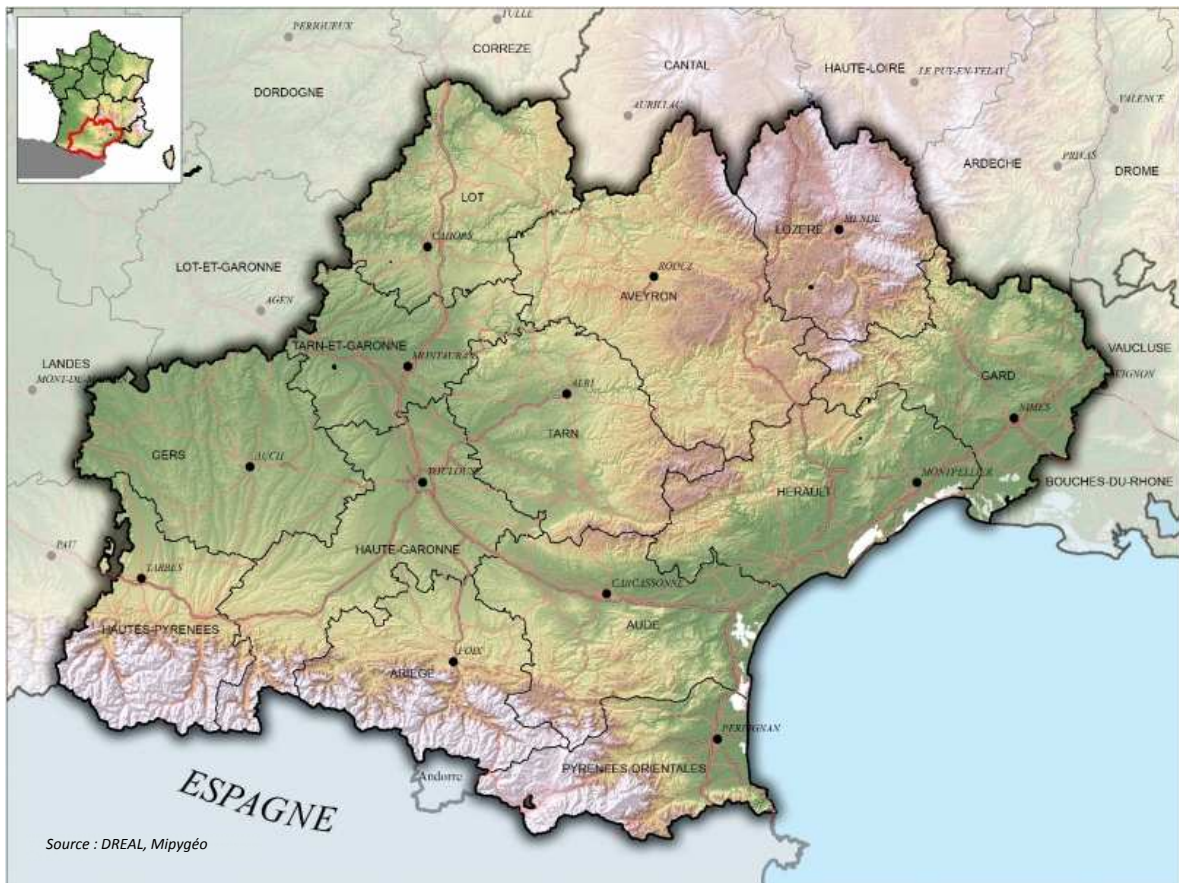





# NOTE DE CONJONCTURE

Occitanie

3ème trimestre 2018



## Note de conjoncture de la DIRECCTE Occitanie : 3<sup>ème</sup> trimestre 2018

### ACTIVITÉ ÉCONOMIQUE ET EMPLOI :

Au troisième trimestre 2018, le dynamisme occitan s'essouffle. L'emploi progresse mais modérément. L'emploi dans les secteurs publics est atone. Dans le privé, et après réaffectation de l'emploi intérimaire dans les établissements utilisateurs, les secteurs de la fabrication de matériel de transports et de l'information et de la communication sont dynamiques. La construction, bien aidée par un recours à l'intérim important, progresse également. L'hébergement-restauration recule, tout comme les autres activités de service.

La création d'entreprises reste dynamique dans la région, mais moins qu'en France. Dans l'industrie, les créations d'entreprises repartent à la hausse de manière marquée. La hausse des créations d'entreprises est plus modérée dans la construction. La très forte hausse des créations d'entreprises dans le secteur des transports se poursuit, en particulier via le dispositif de la microentreprise.

Dans les autres secteurs d'activité, l'industrie et la construction notamment, la création de microentreprises diminue. Après plusieurs trimestres consécutifs de baisse, les défaillances d'entreprises repartent à la hausse ce trimestre. Les secteurs du commerce, des transports, de l'hébergement et de la restauration sont particulièrement concernés.

Par rapport au même trimestre de l'année précédente, les autorisations d'activité partielle ont fortement augmenté. Cette hausse est liée en grande partie à deux établissements industriels de la région qui ont effectué une demande massive d'activité partielle. Hormis ces deux établissements, les demandes d'activité partielle reculent de manière sensible. En revanche, elles augmentent dans l'agriculture mais restent dans des proportions moindres par rapport à il y a un an. En revanche, la consommation réelle d'activité partielle des établissements semble nettement diminuer par rapport au même trimestre de l'année précédente.

Le taux de chômage augmente légèrement dans la région ce trimestre alors qu'il est stable au niveau national. Néanmoins, sur un an, le taux de chômage régional diminue, et au même rythme qu'au niveau national.

En moyenne, au troisième trimestre 2018, le nombre de demandeurs d'emploi continue d'augmenter. Toutes les catégories d'âge sont concernées par cette hausse. De même, elle touche de manière quasi identique les hommes et les femmes ce trimestre. Le nombre de demandeurs d'emploi de longue durée augmente plus rapidement encore.

*D'après la Banque de France, **au quatrième trimestre 2018**, l'emploi dans l'industrie se maintient, malgré une hausse de celui-ci dans les secteurs de la fabrication de denrées alimentaires et de boissons. Les effectifs salariés dans les transports devraient progresser. Le secteur de la construction devrait poursuivre son embellie. En raison d'une demande d'activité partielle particulièrement élevée d'un établissement de la région et du mouvement des gilets jaunes, les autorisations d'activité partielle devraient connaître une forte croissance par rapport à la fin d'année 2017.*

### POLITIQUES D'EMPLOI :

La prescription de PEC (parcours-Emploi-Compétences), bien que supérieure au trimestre dernier, reste bien inférieure au volume de contrats aidés prescrits l'an dernier. Le nombre de personnes en contrat aidé dans la région continue de diminuer, renforcé par une baisse notable du nombre de bénéficiaires de l'insertion par l'activité économique.

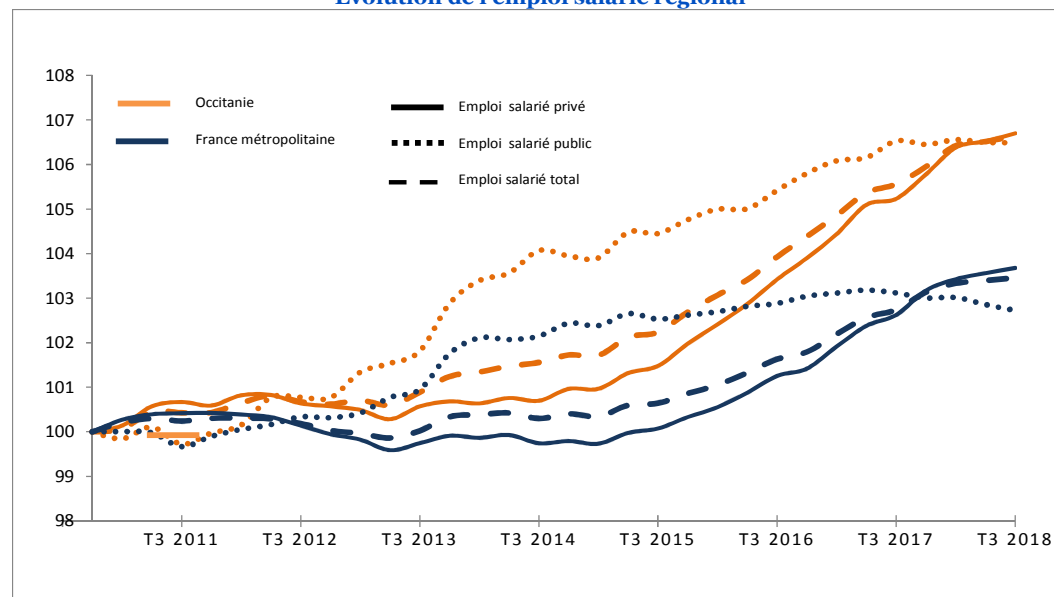
## ACTIVITÉ ÉCONOMIQUE ET EMPLOI :

### Emploi salarié

Au 3<sup>ème</sup> trimestre 2018, en Occitanie, l'emploi salarié progresse de 0,1% sur un trimestre (+ 2 600 emplois) et de 1% sur un an (+20 400 emplois).

En Occitanie, l'emploi au 3<sup>ème</sup> trimestre 2018 progresse légèrement (+0,1%), au même rythme qu'au niveau national. La région se classe 3<sup>ème</sup> en volume d'emplois créés (+2 600 emplois) ce trimestre, derrière l'Île-de-France (+17 600) et les Pays-de-la-Loire (+3 000). Sur un an, l'emploi salarié dans la région progresse de 1,0%, plus rapidement qu'au niveau national (+0,7%). Avec plus de 20 000 emplois supplémentaires en un an, la région se classe 2<sup>ème</sup> région de province en termes de volume d'emplois créés, derrière Auvergne-Rhône-Alpes.

#### Évolution de l'emploi salarié régional



Source : Estimations trimestrielles d'emploi, Insee, Dares, Acoess

L'emploi privé soutient la dynamique de l'emploi en Occitanie (+0,2% ce trimestre). L'emploi public stagne.

La croissance de l'emploi est soutenue par le secteur privé dans la région (+0,2% ce trimestre). Il représente les trois quarts de l'emploi régional. L'emploi public, quant à lui, reste stable ce trimestre, contrairement au niveau national (-0,4%). Sur un an, en Occitanie, le secteur public a perdu 200 emplois alors que le secteur privé en gagne 20 600.

#### Avertissements :

Le champ des estimations d'emploi a été élargi aux secteurs de l'agriculture et de l'emploi non marchand (fonctions publiques et particuliers employeurs) à partir du premier trimestre 2018. Ainsi, les volumes d'emplois constatés diffèrent avec les estimations d'emploi des notes précédentes. Les séries ont été rétro-polées jusqu'au 4<sup>ème</sup> trimestre 2010.

Par ailleurs, l'introduction de la Déclaration Sociale Nominative (DSN) en remplacement du bordereau récapitulatif de cotisations (BRC) peut transitoirement affecter les comportements déclaratifs des entreprises. Durant la phase de montée en charge de la DSN, des adaptations sont réalisées dans la chaîne de traitement statistique **des estimations d'emploi et de l'intérim** afin de tenir compte de ces changements. Ces modifications sont susceptibles de générer des révisions accrues sur les données.

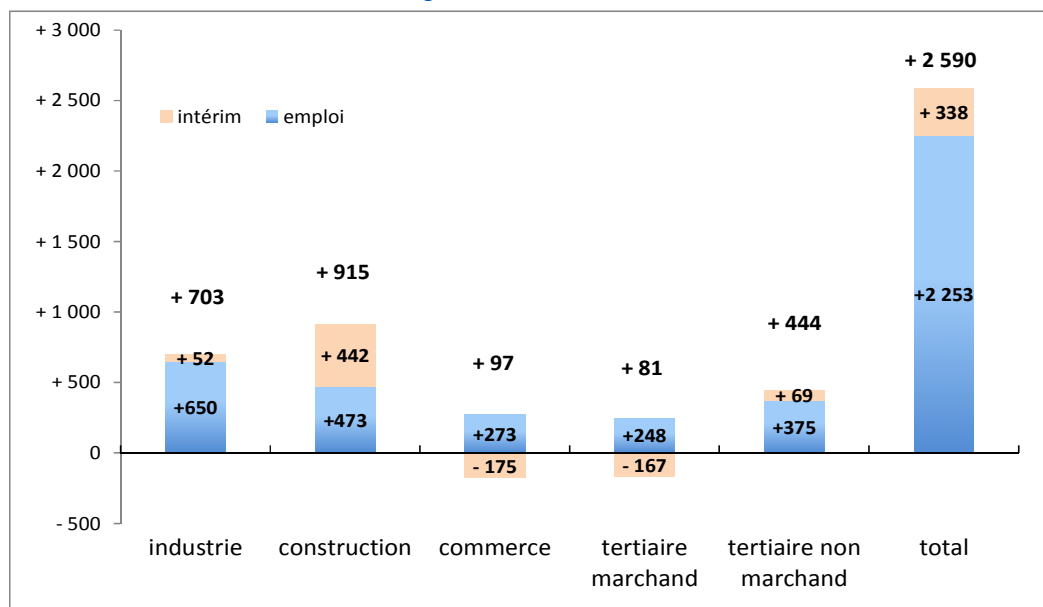
Enfin, dans les estimations d'emploi coproduites par l'Insee, la DARES et l'Acoess, l'emploi intérimaire est calculé dans un secteur dédié (celui des agences d'intérim) et est localisé au lieu de l'agence d'intérim. Afin d'obtenir une meilleure appréciation de l'emploi sectoriel de la région, le SESE Occitanie a réaffecté ces intérimaires au lieu de la mission et au secteur d'activité de l'établissement utilisateur d'intérimaires. Par conséquent, les volumes d'emploi par secteurs diffèrent de ceux diffusés par l'Insee.

Après réaffectation de l'emploi intérimaire dans les établissements utilisateurs, l'emploi régional augmente fortement (+2,1% ce trimestre) dans le secteur de l'information et de la communication. Le secteur gagne 1 100 emplois en trois mois. Le secteur de la fabrication de matériel de transports progresse de 1,2% ce trimestre, grâce notamment à un recours à l'intérim important (+6,9% ce trimestre). Le secteur de la construction gagne plus de 900 emplois, dont la moitié issue de l'intérim.

	emploi salarié total	dont intérim	évolution annuelle
Agriculture	30 355	276	3,0%
Industrie	240 020	17 921	1,4%
Construction	129 361	16 097	2,8%
Commerce	264 225	5 410	1,0%
Services marchands	891 563	16 100	1,5%
Services non marchands	716 305	1 983	0,1%
<b>total</b>	<b>2 271 829</b>	<b>57 786</b>	<b>1,1%</b>

Sources : Estimations trimestrielles d'emplois, Insee, Dares, Acoess. Traitement SESE Occitanie

### Contributions de l'emploi et de l'intérim à l'évolution trimestrielle de l'emploi en Occitanie au 3<sup>ème</sup> trimestre 2018



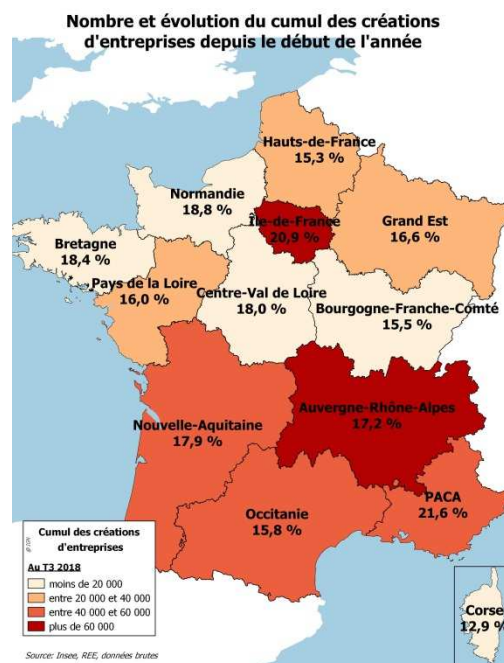
Source : Estimations trimestrielles d'emploi, Insee, Dares, Acoss  
Traitement SESE Occitanie

### Création d'entreprises

Au 3<sup>ème</sup> trimestre 2018, 14 301 entreprises ont été créées en Occitanie, un nombre en progression de 12,3% par rapport au 3<sup>ème</sup> trimestre 2017, nettement moins qu'en moyenne nationale (+17,6%). Ce trimestre, la région rétrograde à la dernière place des régions métropolitaines en termes de dynamisme de création d'entreprises.

Dans l'industrie, la création d'entreprises est toujours à la hausse (+18,0%), une hausse plus marquée qu'au trimestre précédent. Dans les transports, le nombre de créations d'entreprises double encore ce trimestre après une très forte progression le trimestre précédent, entraînant une augmentation de 13,9% dans le secteur « commerce, transport, hébergement restauration ». Dans la construction, la reprise des créations d'entreprises continue, mais avec une hausse moins marquée de 2,7%.

Avec 6 298 créations au 3<sup>ème</sup> trimestre 2018, le nombre de microentreprises créées est en hausse de 13,8% sur un an. Les créations de microentreprises diminuent de 33% dans la construction et de 41% dans l'industrie. Elles progressent de 34% dans le commerce, transports et hébergement-restauration toujours grâce aux créations dans le transport.



Au 3<sup>ème</sup> trimestre 2018, **14 300 entreprises** ont été créées en Occitanie, 12,3% de plus qu'au troisième trimestre 2017. Ce trimestre, la région devient la moins dynamique de métropole.

### Activité partielle

Au 3<sup>ème</sup> trimestre 2018, les entreprises d'Occitanie ont déposé environ 150 demandes de recours à l'activité partielle, ce qui représente un volume d'environ 700 000 heures. Ce nombre d'heures a fortement augmenté par rapport au même trimestre de l'année 2017.

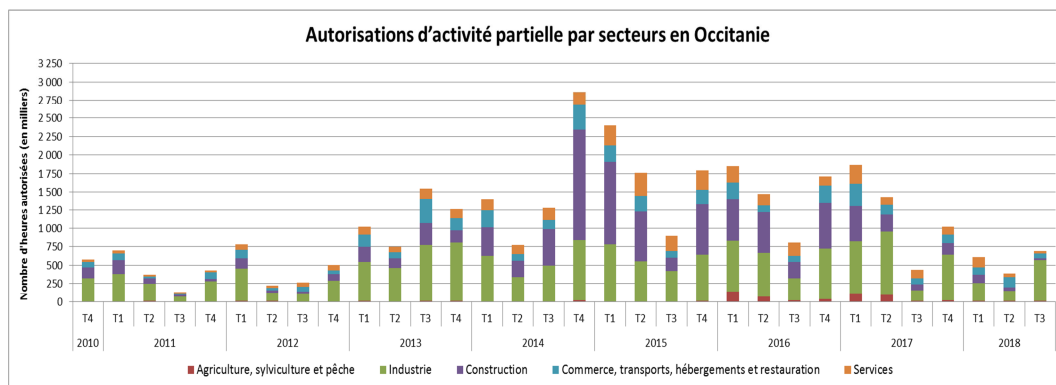
Le secteur de l'industrie redevient très largement le premier demandeur d'activité partielle (81% des demandes d'autorisations) avec 560 000 heures. Cette très forte augmentation du volume d'heures s'explique d'une part par un recours important dans le secteur de la fabrication de matériel de transport dû à une baisse des commandes de véhicules diesel et d'autre part à un recours également important dans le secteur de la fabrication d'équipements électriques, électroniques, informatiques et fabrication de machines.

Dans le secteur du commerce, transports, hébergement et restauration, les demandes d'autorisations baissent de plus de moitié par rapport au trimestre précédent. Dans les autres services, le volume d'heures dépassent tout juste 31 000 avec une baisse de 30% par rapport au 2<sup>ème</sup> trimestre 2018.

Dans la construction, les heures autorisées ne représentent que 3,2% du total, soit une baisse de plus de 56% par rapport au trimestre précédent.

Dans l'agriculture, le nombre d'heures autorisées représente moins de 2 % des demandes totales et même si ce volume augmente de 23% par rapport au trimestre précédent, il reste en deçà du volume demandé au 3<sup>ème</sup> trimestre 2017.

Au 3<sup>ème</sup> trimestre  
2018, 700 000 heures  
d'activité partielle ont  
été autorisées pour les  
entreprises d'Occitanie,  
nombre en progression  
de 60% par rapport au  
3<sup>ème</sup> trimestre 2017.



Source : Direccte

Même si les heures effectivement non travaillées seront probablement revues à la hausse, le volume consommé au troisième trimestre sera nettement moins élevé que ce qui avait été consommé sur la même période l'année dernière. Actuellement, environ 127 000 heures ont été consommées au cours du 3<sup>ème</sup> trimestre 2018 dont près de 70% dans le tertiaire (commerce et services). La construction a eu près de cinq fois moins recours au dispositif qu'au 3<sup>ème</sup> trimestre 2017.

Au quatrième trimestre 2018, le nombre d'autorisations est très supérieur à celui de l'année dernière sur la même période avec une estimation à 2 780 000 heures. Elles augmentent très fortement dans le secteur de la fabrication d'autres produits industriels et notamment dans une entreprise de l'Ariège. Le mouvement des gilets jaunes entraîne également une hausse des demandes d'activité partielle, notamment dans le secteur du commerce.

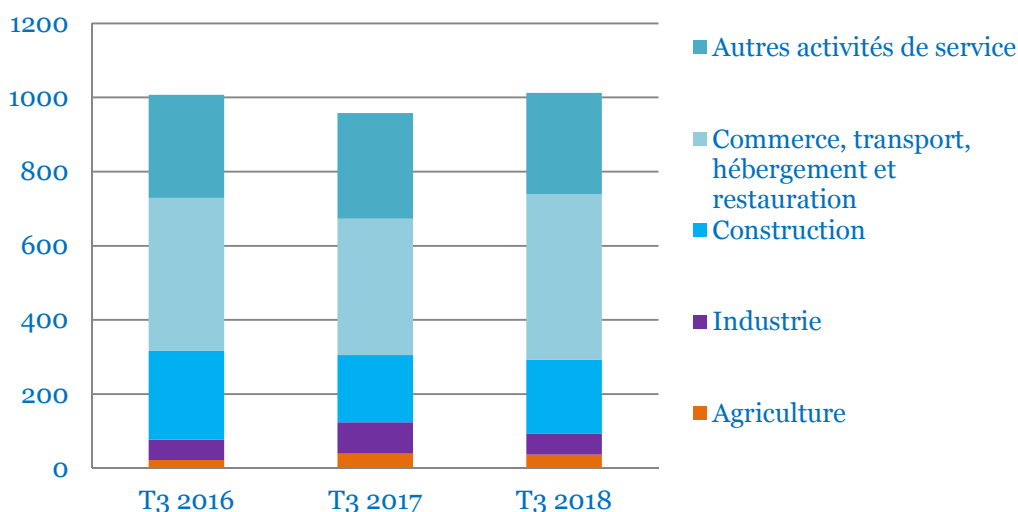
Le dispositif de l'activité partielle permet aux établissements confrontés à des difficultés temporaires de diminuer ou suspendre leur activité tout en assurant aux salariés une indemnisation pour compenser leur perte de salaire. L'indemnisation, assurée par l'employeur, est partiellement prise en charge par l'État et l'Unedic. Pour ce faire, les entreprises doivent déposer en DIRECCTE des demandes d'autorisations préalables qui peuvent s'utiliser sur plusieurs mois. Ensuite, si les heures ont effectivement été chômées, les entreprises en demandent l'indemnisation. Ainsi, il peut se passer plusieurs mois entre les demandes d'autorisations et les indemnisations. Il est donc délicat d'analyser en conjoncture l'activité partielle par le biais des indemnisations.

## Défaillances d'entreprises

1 022 défaillances d'entreprises ont été enregistrées en Occitanie au 3<sup>ème</sup> trimestre 2018, soit 9% des défaillances en France. Après plusieurs trimestres de baisse, les défaillances d'entreprises repartent à la hausse ce trimestre : +5,3% sur un an, soit 50 dépôts de bilan de plus.

20% des défaillances concernent le secteur de la construction au 3<sup>ème</sup> trimestre (en hausse de 9% par rapport au 3<sup>ème</sup> trimestre 2017). Les dépôts de bilan des secteurs commerce, réparation automobile, transports, hébergement et restauration, qui représentent 44% des défaillances enregistrées ce trimestre, augmentent sensiblement de 22%. Les défaillances dans les autres services diminuent de 4%, grâce notamment aux activités de soutien aux entreprises.

### Défaillances d'entreprises aux 3<sup>èmes</sup> trimestres



Source : Banque de France

1 020 défaillances  
d'entreprises enregistrées en  
Occitanie au 3<sup>ème</sup> trimestre  
2018, une hausse ce  
trimestre : +5,3% sur un an.

Une entreprise est en situation de défaillance ou de dépôt de bilan à partir du moment où une procédure de redressement judiciaire est ouverte à son encontre. Il ne faut pas confondre la notion de défaillance et la notion de cessation. Un jugement d'ouverture de procédure de défaillance ne se résout pas forcément par une liquidation. La notion de cessation correspond à l'arrêt total de l'activité d'une entreprise. Toutes les défaillances ne donnent pas des cessations. Toutes les cessations n'ont pas donné lieu à une défaillance.

Le taux de chômage en Occitanie s'établit à **10,7% de la population active**. Il augmente de 0,1 point ce trimestre et diminue de 0,5 point sur un an.

## Taux de chômage

En Occitanie, au troisième trimestre 2018, le taux de chômage s'élève à 10,7% de la population active. Il est en légère hausse ce trimestre (+0,1 point) mais diminue de 0,5 point sur un an. La région reste parmi celles avec le plus fort taux de chômage. Seuls les Hauts-de-France ont un taux de chômage supérieur à l'Occitanie (11,3%). Au niveau national, le taux de chômage se stabilise à 8,8% de la population active ce trimestre et diminue de 0,5 point sur un an. La Corse est la seule région où le chômage diminue ce trimestre (-0,4 point).

### Taux de chômage :

Le taux de chômage est mesuré par l'Insee avec l'enquête Emploi. Il adopte la définition du chômage selon le bureau International du Travail (BIT), qui consiste à ne pas avoir travaillé, ne serait-ce qu'une heure, durant la semaine de référence, être disponible pour prendre un emploi dans les 15 jours et avoir effectué des recherches actives d'emploi durant le mois précédent. L'Insee rapporte ensuite ce nombre de chômeurs avec la population active pour donner le taux de chômage.



## Demande d'emploi

Durant le troisième trimestre 2018, le nombre moyen de demandeurs d'emploi de catégories ABC s'élève à 580 140 en Occitanie. La demande d'emploi régionale continue d'augmenter ce trimestre (+0,6%) plus rapidement qu'au niveau national (+0,5% ce trimestre). Sur un an, le nombre moyen de demandeurs d'emploi progresse de 1,1% dans la région, presque deux fois plus rapidement qu'au niveau national (+0,6%). Le nombre moyen de demandeurs d'emploi sans aucune activité (catégorie A) progresse également deux fois plus vite dans la région (+1,0% ce trimestre) qu'au niveau national (0,5%). Ils représentent plus de 60% des demandeurs d'emploi de la région. La hausse de la demande d'emploi touche toutes les classes d'âge, même si les seniors restent les plus touchés. Ils sont en moyenne deux fois plus nombreux que les jeunes à rechercher un emploi dans la région. Le nombre moyen de demandeurs d'emploi de longue durée augmente également (+0,9% ce trimestre, +6,7% sur un an). Enfin, malgré une augmentation de 0,5% ce trimestre, le nombre moyen d'hommes recherchant un emploi dans la région est stable sur un an.

Au 3ème trimestre 2018, l'Occitanie compte en moyenne **580 140 demandeurs d'emploi de catégories ABC**. La demande d'emploi a augmenté de 0,6% sur trois mois et de 1,1% sur un an dans la région.

### Demandeurs d'emploi inscrits en fin de mois à Pôle emploi (catégories ABC)

	Nombre moyen au 3 <sup>ème</sup> trimestre 2018	Évolution sur 3 mois	Évolution sur un an
Hommes	277 270	0,5%	0,0%
Femmes	302 870	0,6%	2,2%
Jeunes	75 980	0,5%	0,5%
Seniors	150 520	0,8%	3,6%
DELD	267 300	0,9%	6,7%
<b>Total</b>	<b>580 140</b>	<b>0,6%</b>	<b>1,1%</b>

Source : Pôle Emploi- Données CVS-CJO

### Demande d'emploi en fin de mois (DEFM) :

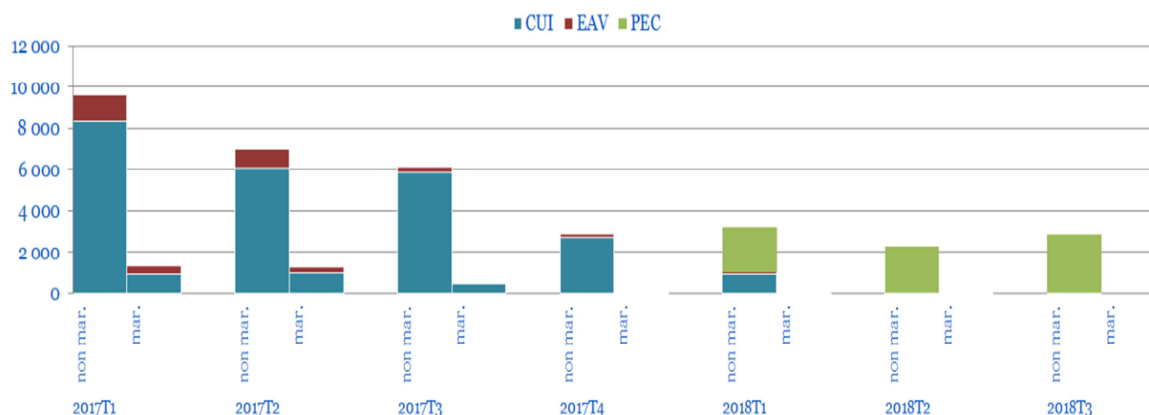
- ▶ Le nombre de demandeurs d'emploi résulte de l'inscription (obligatoire pour ceux qui souhaitent bénéficier de l'allocation chômage) à Pôle Emploi. Tout demandeur d'emploi ne remplit pas les conditions qu'exige le BIT pour être considéré chômeur. De même, un chômeur BIT peut choisir de ne pas passer par Pôle Emploi pour rechercher un emploi. Pôle emploi différencie différentes catégories de demandeurs d'emploi en fonction de la durée d'emploi durant le mois :
  - ▶ La catégorie A regroupe les personnes sans emploi qui sont tenues de faire des actes positifs de recherche d'emploi
  - ▶ Les catégories B et C regroupent les personnes ayant eu une activité réduite au cours du mois tenues de faire des actes positifs de recherche d'emploi
  - ▶ Les catégories D et E regroupent les personnes non disponibles pour occuper un emploi (en formation ou en contrat aidé)
- Les évolutions du taux de chômage et de la DEFM peuvent donc différer.

Depuis le premier trimestre 2018, la demande d'emploi est diffusée en moyenne des derniers jours des mois du trimestre, et non en stock au dernier jour du trimestre.

## POLITIQUES D'EMPLOI :

### Parcours Emploi Compétences (PEC)

#### Prescriptions de contrats aidés en Occitanie



Source : Dares

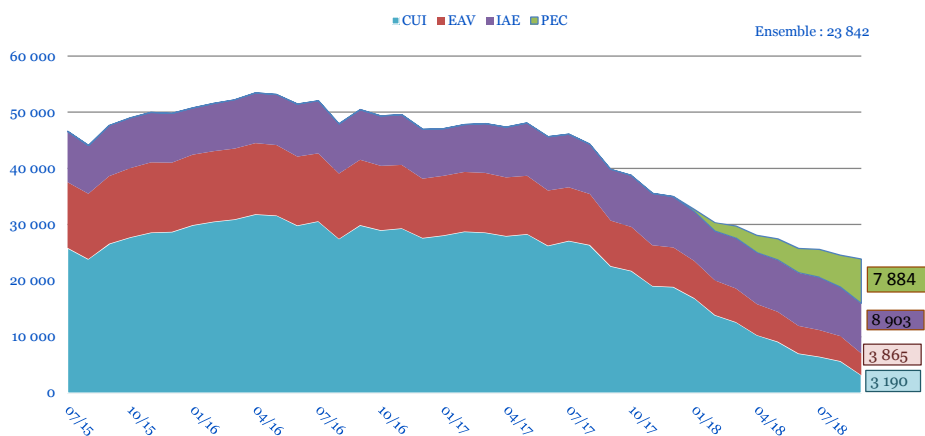
Au troisième trimestre 2018, 2 858 Parcours-Emploi-Compétences (PEC) ont été prescrits en Occitanie.

**Le contrat unique d'Insertion (CUI)** a pour objet de faciliter l'insertion professionnelle des personnes sans emploi rencontrant des difficultés sociales et professionnelles particulières d'accès à l'emploi. Il prend la forme du contrat d'accompagnement dans l'emploi (CUI-CAE) dans le secteur non marchand et du contrat initiative emploi (CUI-CIE) dans le secteur marchand. **L'emploi d'avenir** est une autre forme de contrat aidé destiné aux jeunes particulièrement éloignés de l'emploi, en raison de leur défaut de formation ou de leur lieu d'habitation. Il a pour objectif de permettre une insertion durable du jeune dans la vie professionnelle. Ces deux dispositifs ont été arrêtés au 1<sup>er</sup> janvier 2018. Ils ont été remplacés par le **Parcours Emploi Compétences (PEC)**, dont la mise en œuvre repose sur le triptyque emploi-formation-accompagnement mis en place à la fois par l'employeur et les services publics, avec pour objectif l'inclusion durable dans l'emploi des personnes les plus éloignées du marché du travail.

Enfin, **l'insertion par l'activité économique** est un accompagnement dans l'emploi proposé par certaines structures spécialisées à des personnes très éloignées de l'emploi pour faciliter leur insertion sociale et professionnelle.

Durant le 3<sup>ème</sup> trimestre 2018, près de 2 900 PEC ont été prescrits en Occitanie. Le nombre de prescriptions croît par rapport au trimestre dernier (+25%). Néanmoins, les prescriptions de contrats aidés ont été divisées par deux en un an. Les associations (40% des prescriptions), les établissements publics d'enseignement (28%) et les communes (21%) sont les principaux utilisateurs du dispositif. Plus de 43% des prescriptions de PEC sont des renouvellements, nombre en légère baisse par rapport au trimestre précédent (52%).

#### Bénéficiaires de contrats aidés en Occitanie



Source : Dares

Le nombre de personnes en contrat aidé dans la région continue de décroître ce trimestre : -7,4% en trois mois et -40,2% sur un an. Fin septembre 2018, moins de 24 000 personnes bénéficient d'un contrat aidé dans la région. La hausse du nombre de bénéficiaires de PEC (+ 3572 ce trimestre) ne compense pas la baisse des bénéficiaires de CUI (-3835 ce trimestre). Le nombre de bénéficiaires de l'Insertion par l'Activité Économique (IAE) diminue ce trimestre : -6,4%. Ils sont 8900 dans ce dispositif dans la région.

## CHIFFRES CLES DE LA REGION OCCITANIE

### Population

	Occitanie	France métropolitaine
Population en 2015	5 774 185	64 300 821
Population en âge de travailler (15-64 ans)	3 570 032	40 515 561
Population active	2 622 438	30 261 486
de 15 à 24 ans	265 573	3 162 729
de 25 à 49 ans	1 596 702	18 696 624
de 50 ans à 64 ans	727 108	8 054 104
Taux d'activité	72,5%	73,8%
Taux d'emploi	61,3%	63,7%
Taux de chômage (RP)*	15,5%	13,7%

Source : Insee, recensement de la population 2015, exploitation principale

\* Le taux de chômage au sens du recensement est mesuré à partir des déclarations des personnes interrogées lors du recensement de la population. Il ne correspond pas à la définition du taux de chômage au sens du BIT. De manière générale, le chômage au sens du recensement est surévalué par rapport à celui du BIT.

### Revenus / pauvreté

	Revenu disponible médian par UC	Allocataires du RSA
Occitanie	19 672 €	185 837
France métropolitaine	20 328 €	1 653 100

Source : Insee, Fichier localisé social et fiscal (Filosofi) 2015, CNAF2017

### Emploi (en milliers)

	Salarié	Non salarié	Emploi total
Occitanie	1 975	314,5	2 289
France métropolitaine	24 481	2 791	27 272

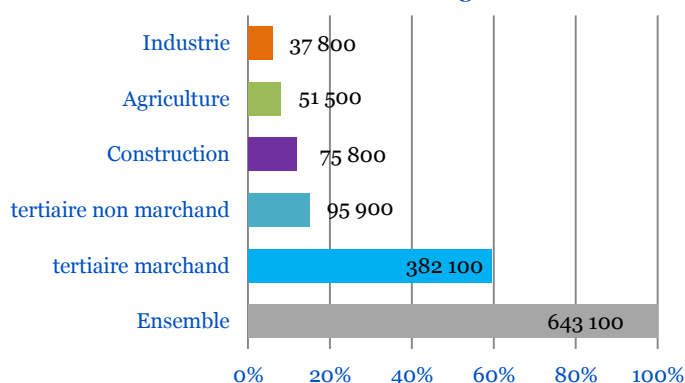
Source : Insee, Estimations d'emploi localisées (Estel) 2017 (données provisoires)

### Produit intérieur Brut en 2015

	Par habitant	Par emploi	En volume	Rang
Occitanie	27 449 €	70 723 €	159 Md€	4ème
France métropolitaine	33 409 €	80 124 €	2 152 Md€	///

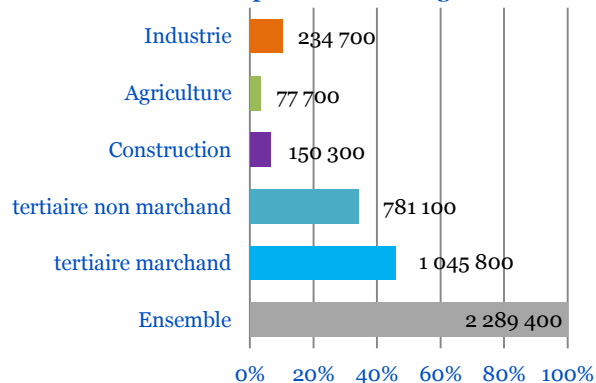
Source : Insee, comptes nationaux, données provisoires

### Établissements actifs de la région



Source : Insee, Clap 2015

### Emploi total de la région



Source : Insee, Estel 2017, données provisoires