

AAP « Repérer et mobiliser les publics dits invisibles »

Fiche départementale : Tarn-et-Garonne

Les NEETS sont les jeunes ni en emploi, ni scolarisés, ni en formation. Il s'agit de ceux qui se déclarent chômeur, au foyer ou autre inactif au moment du recensement. L'appellation NEET ne donne aucune indication concernant l'inscription à Pôle Emploi, le suivi par une mission locale, la recherche d'emploi, la précarité, le niveau de diplôme.

Les Invisibles, ceux qui sont sans accompagnement, font partie des NEETs, mais ne sont pas quantifiables.

1-Les NEETs : jeunes de 16 à 29 ans ni en emploi, ni scolarisés, ni en formation

33 835 jeunes de 16 à 29 ans dans le Tarn-et-Garonne
(entre parenthèses : poids en Occitanie)

22 060 actifs
65,2% (59,3%)

11 775 inactifs
34,8% (40,7%)

16 190 actifs en
emploi
47,9% (43,4%)

5 870 chômeurs
17,3% (15,9%)

2 515 autres
inactifs
7,4% (6,4%)

9 260 inactifs scolarisés, en
formation ou stage
27,4% (34,3%)

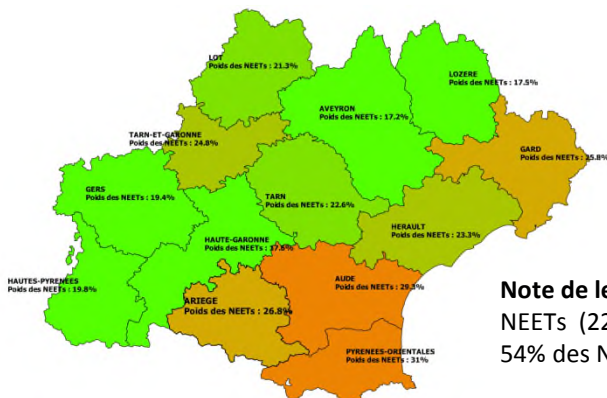
4 820 16-29 ans inscrits à
Pôle Emploi en cat. A
au 31/12/2018

**8 385 jeunes de 16 à 29
ans ni en emploi ni en
formation**
24,8 % (22,3%)

7 325 16-29 ans inscrits à
Pôle Emploi en cat. ABC au
31/12/2018

46%  54% 

Source : INSEE RP 2015- Pôle Emploi



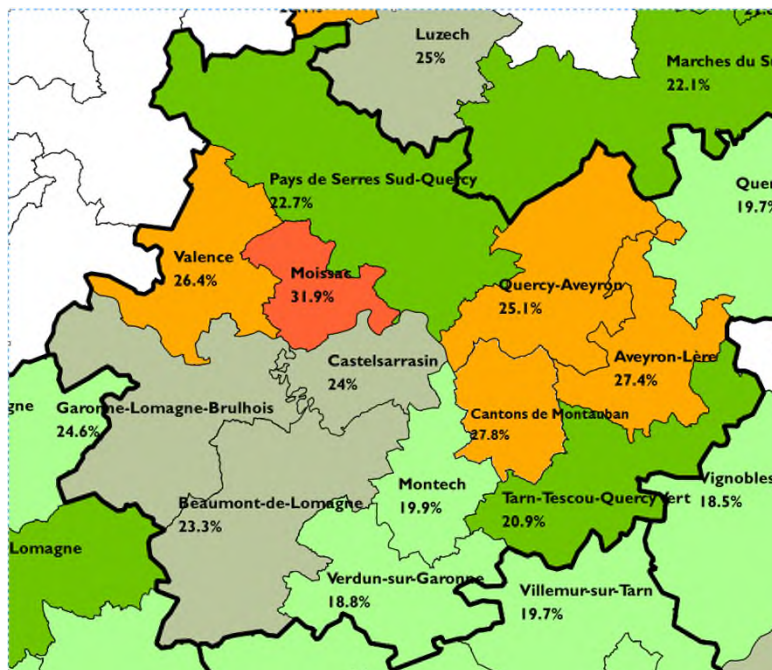
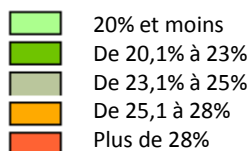
Poids des NEETs dans les 16-29 ans
Tarn-et-Garonne : **24,8 %**
Occitanie : **22,3 %**
France métro : **20,4 %**

Note de lecture : 24,8 % des jeunes de 16 à 29 ans du département sont des NEETs (22,3% en Occitanie).

54% des NEETs du département sont des femmes.

2- Approche territoriale des NEETs (Source : INSEE RP 2015)

- par cantons



canton ville	16-29 ans	NEETS	Dont NEETS femmes	Poids des NEETS	Part des NEETs infra Bac
8201 - Aveyron-Lère	2 638	722	422	27,4%	60,8%
8202 - Beaumont-de-Lomagne	1 661	387	188	23,3%	65,1%
8203 - Castelsarrasin	3 279	786	421	24,0%	75,3%
8204 - Garonne-Lomagne-Brulhois	1 608	395	230	24,6%	69,1%
8205 - Moissac	1 681	536	285	31,9%	63,6%
8209 - Montech	2 613	520	297	19,9%	52,7%
8210 - Pays de Serres Sud-Quercy	1 214	276	102	22,7%	53,6%
8211 - Quercy-Aveyron	1 804	453	272	25,1%	53,4%
8212 - Quercy-Rouergue	1 333	262	149	19,7%	54,6%
8213 - Tarn-Tescou-Quercy vert	2 354	493	284	20,9%	59,2%
8214 - Valence	1 732	457	233	26,4%	63,7%
8215 - Verdun-sur-Garonne	2 415	455	273	18,8%	64,0%
Cantons de Montauban	9 505	2 641	1 387	27,8%	62,3%
Tarn-et-Garonne	33 835	8 385	4 545	24,8%	62,3%
Occitanie	916 400	204 100	105 600	22,3%	54,1%

Source : INSEE RP 2015

- par zonage ZRR (15-29 ans)

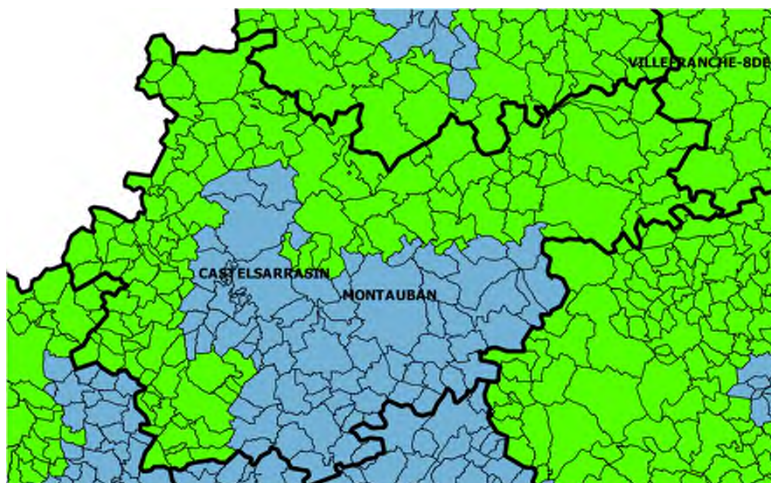
26,0% des NEETS du département habitent en ZRR*
(Occitanie : 17,7%)

Poids des NEETS en ZRR :
22,9%

Poids des NEETS hors ZRR :
23,2%

Source : INSEE RP 2015

* Communes classées en ZRR en 2018, hors communes sortantes continuant à bénéficier des effets du classement



3- Autres données de cadrage

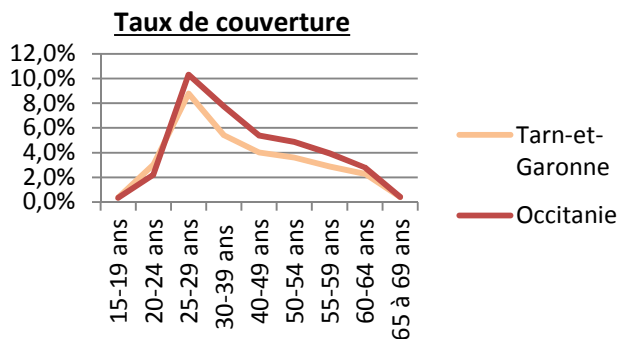
- jeunes DEFM en QPV au 3^{ème} trimestre 2018

QPV	Commune	DEFM ABC <26 ans	Part dans la DEFM ABC <26 ans du dépt	Part dans la DEFM ABC <26 ans des QPV régionaux
Coeur de Ville	Montauban	154	3,1%	1,5%
Médiathèque - Chambord	Montauban	98	2,0%	0,9%
Centre Ville	Moissac	97	2,0%	0,9%
Sarlac	Moissac	23	0,5%	0,2%
Ensemble QPV Tarn-et-Garonne		372	7,6%	3,6%

Source : Pôle Emploi- DARES

- jeunes de moins de 30 ans allocataires du RSA fin 2017 et taux de couverture par tranche d'âge (allocataires/population de la tranche d'âge)

	Allocataires du RSA de moins de 30 ans	Part dans l'ensemble des allocataires du RSA
Tarn-et-Garonne	1 465	24,2%
Occitanie	41 050	22,7%



Source CAF BCA 2017- INSEE RP 2015

- jeunes NEETs de moins de 26 ans suivis en Mission Locale

De janvier 18 à février 19	Nombre de jeunes accompagnés*	jeunes femmes	habitant en QPV	habitant en ZRR	< niveau bac	RQTH
82-ML TARN ET GARONNE	1 612	834	226	435	1 161	55
Tarn-et-Garonne	1 612	834	226	435	1 161	55
Occitanie	46 790	21 801	8 357	10 199	32 165	1 576

Source : ARML

*jeunes NEETs ayant eu un entretien accompagné durant les 6 dernier mois.