

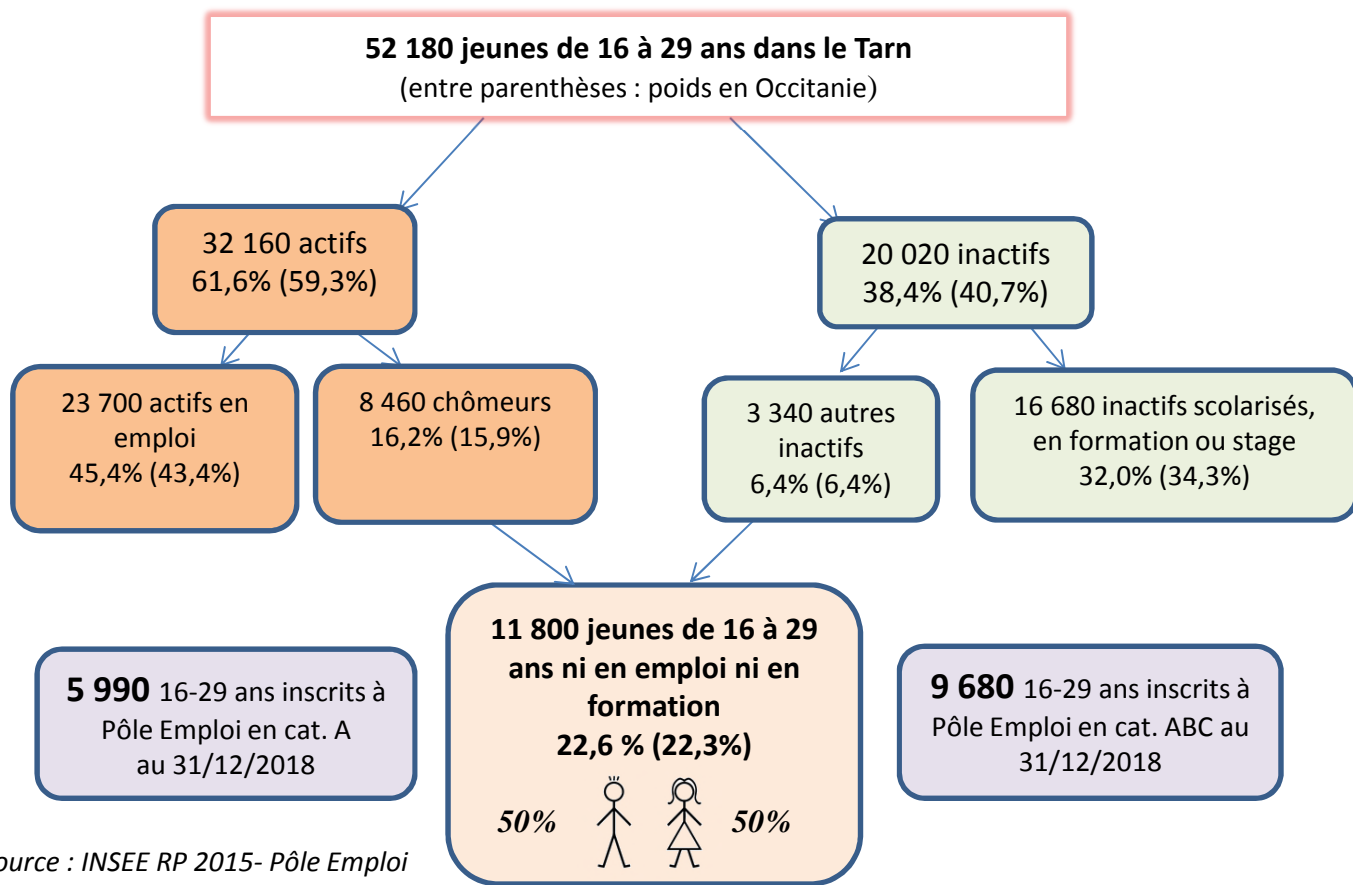
AAP « Repérer et mobiliser les publics dits invisibles »

Fiche départementale : Tarn

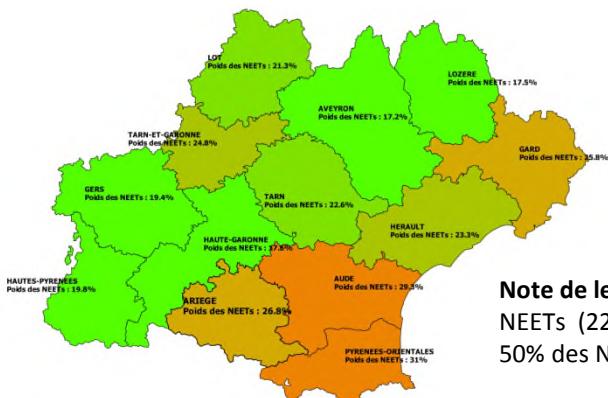
Les NEETS sont les jeunes ni en emploi, ni scolarisés, ni en formation. Il s'agit de ceux qui se déclarent chômeur, au foyer ou autre inactif au moment du recensement. L'appellation NEET ne donne aucune indication concernant l'inscription à Pôle Emploi, le suivi par une mission locale, la recherche d'emploi, la précarité, le niveau de diplôme.

Les Invisibles, ceux qui sont sans accompagnement, font partie des NEETs, mais ne sont pas quantifiables.

1-Les NEETs : jeunes de 16 à 29 ans ni en emploi, ni scolarisés, ni en formation



Source : INSEE RP 2015- Pôle Emploi

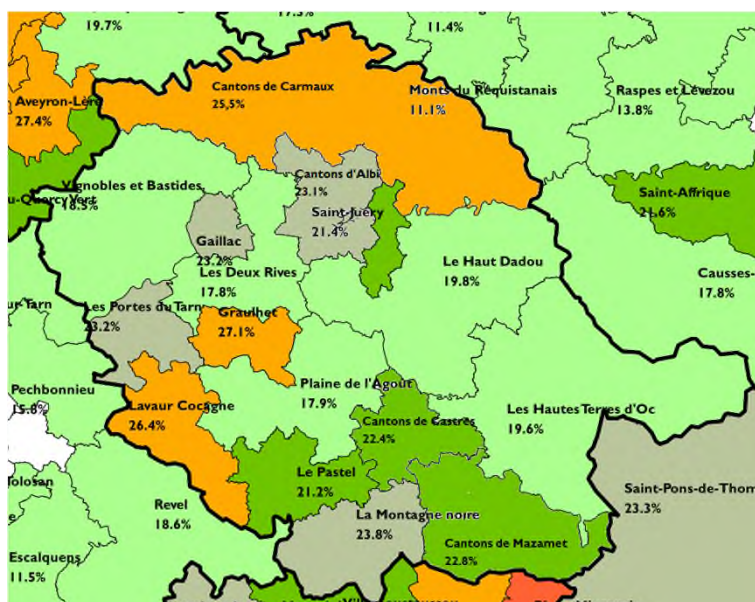
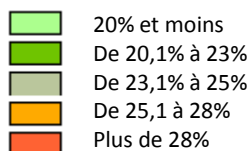


Poids des NEETs dans les 16-29 ans
Tarn : 22,6 %
Occitanie : 22,3 %
France métro : 20,4 %

Note de lecture : 22,6 % des jeunes de 16 à 29 ans du département sont des NEETs (22,3% en Occitanie).
 50% des NEETs du département sont des femmes.

2- Approche territoriale des NEETs (Source : INSEE RP 2015)

- par cantons



canton ville	16-29 ans	NEETS	Dont NEETS femmes	Poids des NEETS	Part des NEETS infra Bac
cantons d'Albi	12 784	2 948	1 477	23,1%	55,7%
cantons de Carmaux	3 938	1 004	439	25,5%	62,8%
cantons de Castres	7 554	1 695	918	22,4%	60,4%
8110 - Les Deux Rives	1 504	268	126	17,8%	50,4%
8111 - Gaillac	2 592	601	361	23,2%	59,7%
8112 - Graulhet	2 083	565	310	27,1%	64,1%
8113 - Le Haut Dadou	2 308	456	228	19,8%	63,8%
8114 - Les Hautes Terres d'Oc	1 334	262	123	19,6%	58,0%
8115 - Lavour Cocagne	2 026	535	204	26,4%	62,2%
cantons de Mazamet	4 307	983	509	22,8%	59,3%
8118 - La Montagne noire	2 052	488	246	23,8%	46,1%
8119 - Le Pastel	2 185	463	223	21,2%	51,6%
8120 - Plaine de l'Agoût	1 745	312	129	17,9%	50,0%
8121 - Les Portes du Tarn	1 920	445	193	23,2%	53,3%
8122 - Saint-Juéry	1 967	420	230	21,4%	51,7%
8123 - Vignobles et Bastides	1 878	348	198	18,5%	48,0%
Tarn	52 180	11 800	5 910	22,6%	57,3%
Occitanie	916 400	204 100	105 600	22,3%	54,1%

Source : INSEE RP 2015

- par zonage ZRR (15-29 ans)

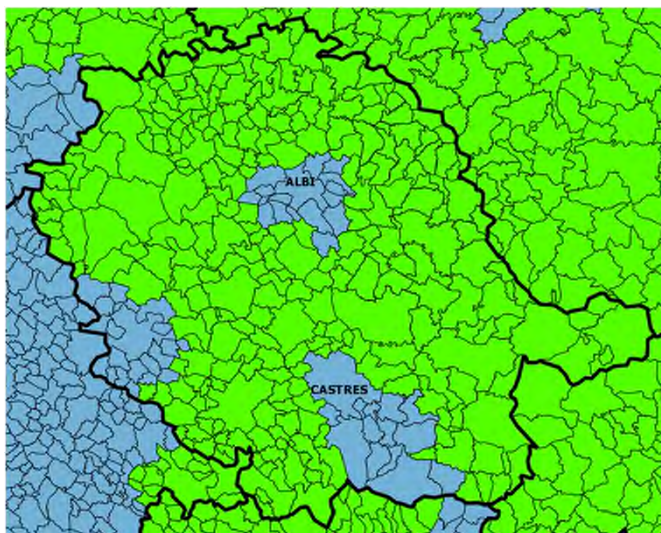
42,8% des NEETS du département habitent en ZRR*
(Occitanie : 17,7%)

Poids des NEETS en ZRR :
19,8%

Poids des NEETS hors ZRR :
21,7%

Source : INSEE RP 2015

* Communes classées en ZRR en 2018, hors communes sortantes continuant à bénéficier des effets du classement



3- Autres données de cadrage

- jeunes DEFM en QPV au 3^{ème} trimestre 2018

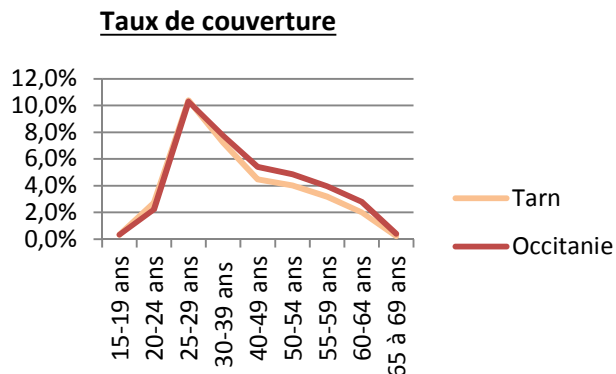
QPV	Commune	DEFM ABC <26 ans	Part dans la DEFM ABC <26 ans du dépt	Part dans la DEFM ABC <26 ans des QPV régionaux
La Falgalarié	Aussillon	29	0,4%	0,3%
Laden Petit Train	Castres	39	0,6%	0,4%
Lameilhé	Castres	49	0,7%	0,5%
Aillot Bisséous Lardaillé	Castres	63	0,9%	0,6%
Centre Ville	Castres	74	1,1%	0,7%
Cantepau	Albi	76	1,1%	0,7%
Veyrières Rayssac	Albi	51	0,7%	0,5%
Lapanouse	Albi	47	0,7%	0,5%
Rajol - Cérou - Gourgatieux - Bouloc - Verrerie	Carmaux	68	1,0%	0,7%
Lentajou - Catalanis	Gaillac	44	0,6%	0,4%
Crins - En Gach	Graulhet	96	1,4%	0,9%
Ensemble QPV Tarn		636	9,2%	6,2%

Source : Pôle Emploi- DARES

- jeunes de moins de 30 ans allocataires du RSA fin 2017 et taux de couverture par tranche d'âge (allocataires/population de la tranche d'âge)

	Allocataires du RSA de moins de 30 ans	Part dans l'ensemble des allocataires du RSA
Tarn	2 345	23,1%
Occitanie	41 050	22,7%

Source CAF BCA 2017- INSEE RP 2015



- jeunes NEETs de moins de 26 ans suivis en Mission Locale

De janvier 18 à février 19	Nombre de jeunes accompagnés*	jeunes femmes	habitant en QPV	habitant en ZRR	< niveau bac	RQTH
81-ML ALBI	1 452	660	237	696	983	54
81-ML CASTRES	1 531	721	279	488	1 075	40
Tarn	2 983	1 381	516	1 184	2 058	94
Occitanie	46 790	21 801	8 357	10 199	32 165	1 576

Source : ARML

*jeunes NEETs ayant eu un entretien accompagné durant les 6 dernier mois.