

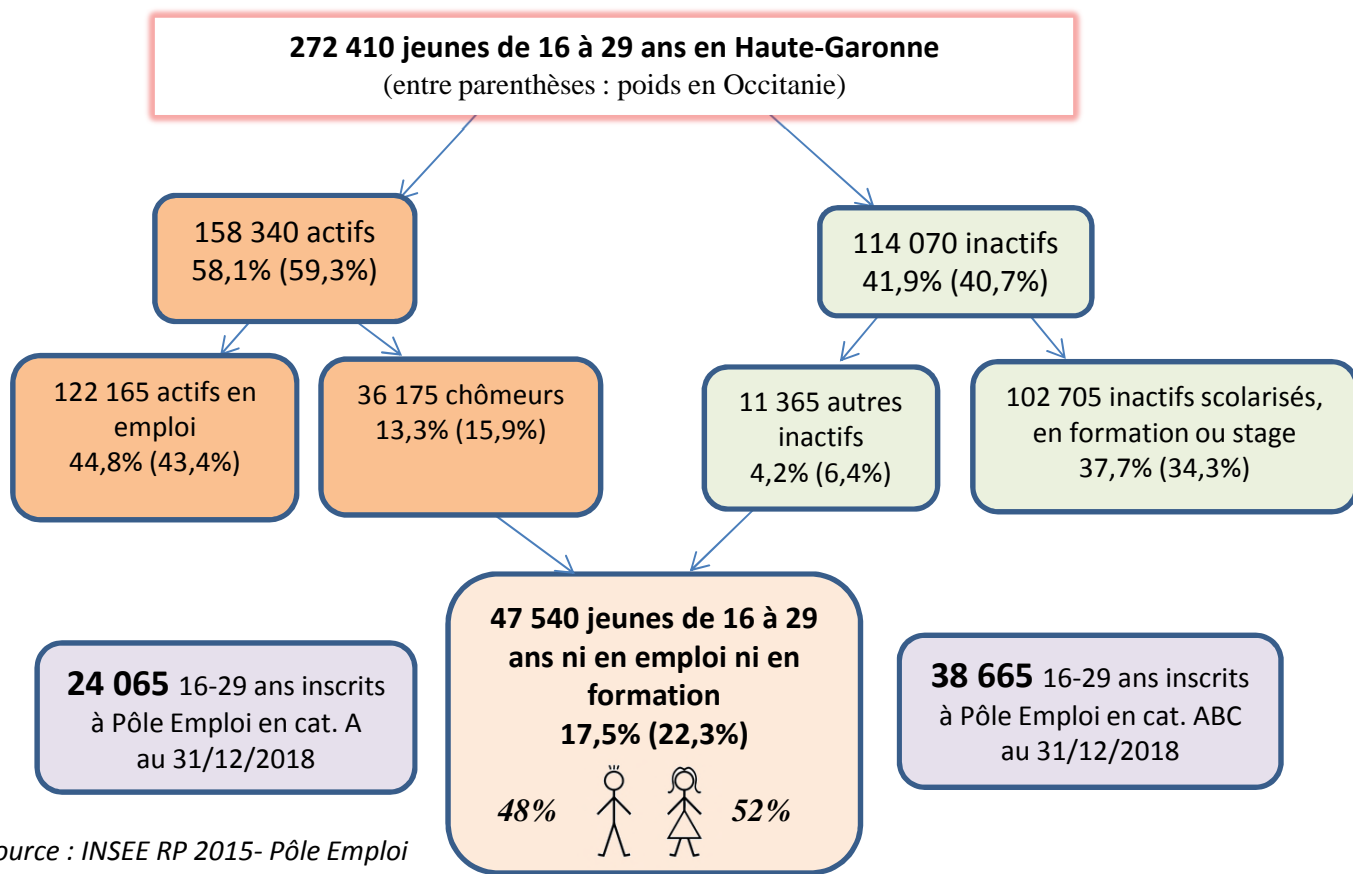
AAP « Repérer et mobiliser les publics dits invisibles »

Fiche départementale : Haute-Garonne

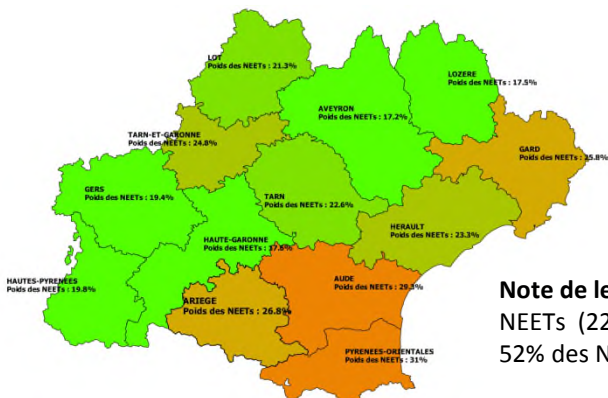
Les NEETS sont les jeunes ni en emploi, ni scolarisés, ni en formation. Il s'agit de ceux qui se déclarent chômeur, au foyer ou autre inactif au moment du recensement. L'appellation NEET ne donne aucune indication concernant l'inscription à Pôle Emploi, le suivi par une mission locale, la recherche d'emploi, la précarité, le niveau de diplôme.

Les Invisibles, ceux qui sont sans accompagnement, font partie des NEETs, mais ne sont pas quantifiables.

1-Les NEETs : jeunes de 16 à 29 ans ni en emploi, ni scolarisés, ni en formation



Source : INSEE RP 2015- Pôle Emploi



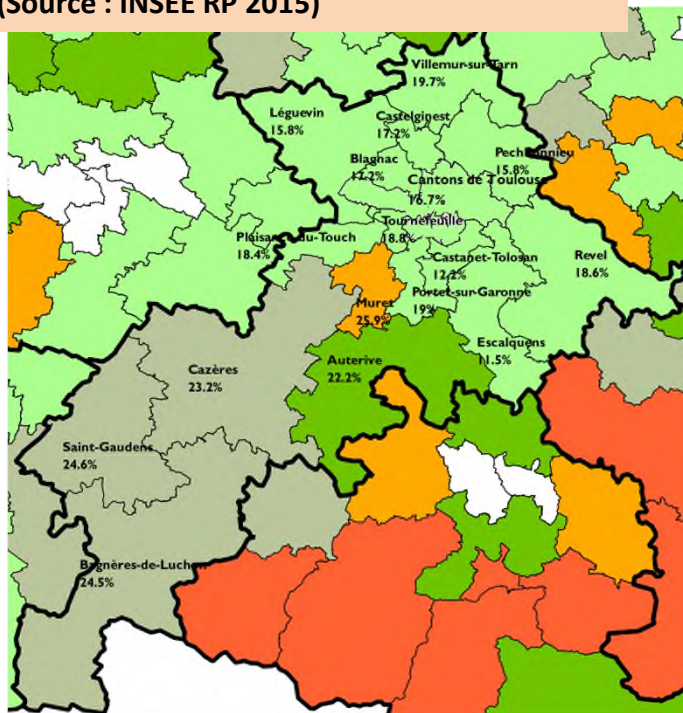

Poids des NEETs dans les 16-29 ans
Haute-Garonne: 17,5%
Occitanie : 22,3 %
France métro : 20,4%

Note de lecture : 17,5 % des jeunes de 16 à 29 ans du département sont des NEETs (22,3% en Occitanie).

52% des NEETs du département sont des femmes.

2- Approche territoriale des NEETs (Source : INSEE RP 2015)

- par cantons



canton ville	16-29 ans	NEETS	Dont NEETS femmes	Poids des NEETS	Part des NEETs infra Bac
3101 - Auterive	6 600	1 462	680	22,2%	60,3%
3102 - Bagnères-de-Luchon	3 260	798	385	24,5%	64,9%
3103 - Blagnac	9 087	1 566	896	17,2%	53,5%
3104 - Castanet-Tolosan	7 810	949	462	12,2%	43,0%
3105 - Castelginest	8 494	1 461	768	17,2%	51,5%
3106 - Cazères	4 974	1 153	627	23,2%	61,4%
3107 - Escalquens	5 533	635	289	11,5%	47,1%
3108 - Léguevin	7 709	1 217	611	15,8%	52,4%
3109 - Muret	8 626	2 238	887	25,9%	66,3%
3110 - Pechbonnieu	5 595	882	363	15,8%	37,3%
3111 - Plaisance-du-Touch	6 760	1 245	627	18,4%	53,9%
3112 - Portet-sur-Garonne	6 932	1 315	710	19,0%	57,9%
3113 - Revel	4 980	928	480	18,6%	58,8%
3114 - Saint-Gaudens	4 319	1 062	623	24,6%	64,9%
Cantons de Toulouse	168 299	28 051	15 009	16,7%	36,7%
3126 - Tournefeuille	7 975	1 501	797	18,8%	52,3%
3127 - Villemur-sur-Tarn	5 458	1 077	586	19,7%	60,4%
Haute-Garonne	272 410	47 540	24 800	17,5%	44,7%
Occitanie	916 400	204 100	105 600	22,3%	54,1%

Source : INSEE RP 2015

- par zonage ZRR (15-29 ans)

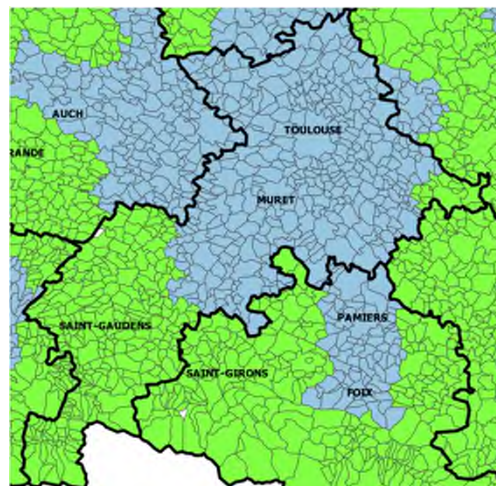
5,2% des NEETS du département habitent en ZRR*
(Occitanie : 17,7%)

Poids des NEETS en ZRR :
21,8%

Poids des NEETS hors ZRR :
16,3%

Source : INSEE RP 2015

* Communes classées en ZRR en 2018, hors communes sortantes continuant à bénéficier des effets du classement



3- Autres données de cadrage

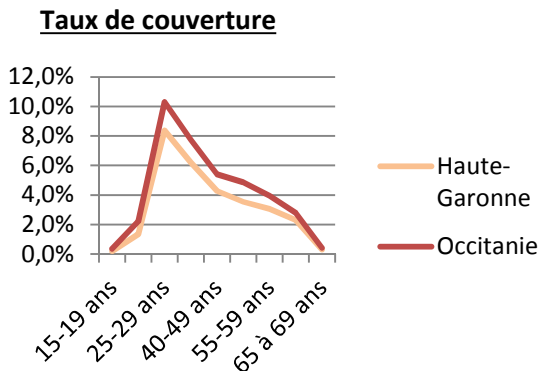
- jeunes DEFM en QPV au 3^{ème} trimestre 2018

QPV	Commune	DEFM ABC <26 ans	Part dans la DEFM ABC <26 ans du dépt	Part dans la DEFM ABC <26 ans des QPV régionaux
Saint Jean	Muret	100	0,4%	1,0%
Centre Ouest	Muret	50	0,2%	0,5%
Coeur De Ville	Saint-Gaudens	70	0,3%	0,7%
Barradels	Blagnac	34	0,1%	0,3%
Val D'Aran - Poitou - Pyrénées	Colomiers	51	0,2%	0,5%
Pradettes	Toulouse	70	0,3%	0,7%
Grand Mirail	Toulouse	964	4,0%	9,3%
Arènes	Toulouse	58	0,2%	0,6%
Bourbaki	Toulouse	31	0,1%	0,3%
Empalot	Toulouse	176	0,7%	1,7%
Les Izards - La Vache	Toulouse	103	0,4%	1,0%
Cépière Beauregard	Toulouse	41	0,2%	0,4%
Saint Exupéry	Toulouse	26	0,1%	0,3%
Soupetard	Toulouse	48	0,2%	0,5%
Ranguel	Toulouse	27	0,1%	0,3%
En Jacca	Colomiers	33	0,1%	0,3%
Vivier Maçon	Cugnaux	22	0,1%	0,2%
Négreneys	Toulouse	34	0,1%	0,3%
La Gloire	Toulouse	18	0,1%	0,2%
Ensemble QPV Haute-Garonne		1 956	8,2%	18,9%

Source : Pôle Emploi- DARES

- jeunes de moins de 30 ans allocataires du RSA fin 2017 et taux de couverture par tranche d'âge (allocataires/population de la tranche d'âge)

	Allocataires du RSA de moins de 30 ans	Part dans l'ensemble des allocataires du RSA
Haute-Garonne	9 610	26,6%
Occitanie	41 050	22,7%



Source CAF BCA 2017- INSEE RP 2015

- jeunes NEETs de moins de 26 ans suivis en Mission Locale

De janvier 18 à février 19	Nombre de jeunes accompagnés*	jeunes femmes	habitant en QPV	habitant en ZRR	< niveau bac	RQTH
31-ML HAUTE-GARONNE	4 309	1 995	271	733	2 980	154
31-ML TOULOUSE	3 304	1 598	883	0	2 118	80
Haute-Garonne	7 613	3 593	1 154	733	5 098	234
Occitanie	46 790	21 801	8 357	10 199	32 165	1 576

Source : ARML

*jeunes NEETs ayant eu un entretien accompagné durant les 6 dernier mois.