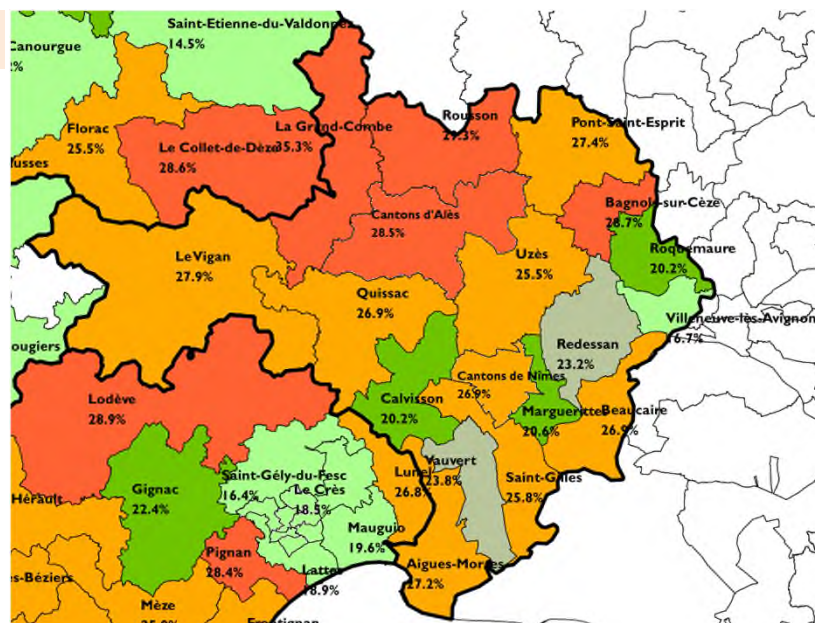



2- Approche territoriale des NEETs (Source : INSEE RP 2015)

- par cantons



canton ville	16-29 ans	NEETS	Dont NEETS femmes	Poids des NEETS	Part des NEETS infra Bac
3001 - Aigues-Mortes	4 096	1 113	571	27,2	59,3
Cantons d'Alès	12 498	3 562	1895	28,5	64,6
3005 - Bagnols-sur-Cèze	4 113	1 180	600	28,7	55,0
3006 - Beaucaire	5 205	1 402	747	26,9	62,8
3007 - Calvisson	4 389	885	494	20,2	46,4
3008 - La Grand-Combe	2 398	846	416	35,3	65,8
3009 - Marguerittes	5 332	1 097	568	20,6	51,2
3014 - Pont-Saint-Esprit	3 462	949	515	27,4	59,9
3015 - Quissac	3 117	838	411	26,9	59,2
3016 - Redessan	4 477	1 038	514	23,2	62,1
3017 - Roquemaure	3 935	795	453	20,2	47,3
3018 - Rousson	3 265	957	464	29,3	64,9
3019 - Saint-Gilles	5 160	1 331	690	25,8	61,1
3020 - Uzès	3 761	960	504	25,5	54,7
3021 - Yauvert	5 521	1 313	697	23,8	59,0
3022 - Le Vigan	2 357	657	314	27,9	55,9
3023 - Villeneuve-lès-Avignon	4 061	680	347	16,7	34,3
Cantons de Nîmes	30 315	8 150	4229	26,9	56,3
Gard	107 465	27 750	14 430	25,8%	57,7%
Occitanie	916 400	204 100	105 600	22,3%	54,1%

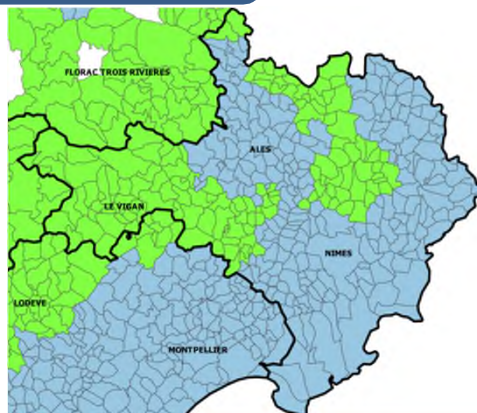
Source : INSEE RP 2015

- par zonage ZRR (15-29 ans)

9,5% des NEETs du département habitent en ZRR*
(Occitanie : 17,7%)

Poids des NEETS en ZRR :
25,6%

Poids des NEETS hors ZRR :
24,1%



Source : INSEE RP 2015

* Communes classées en ZRR en 2018, hors communes sortantes continuant à bénéficier des effets du classement

3- Autres données de cadrage

- jeunes DEFM en QPV au 3^{ème} trimestre 2018

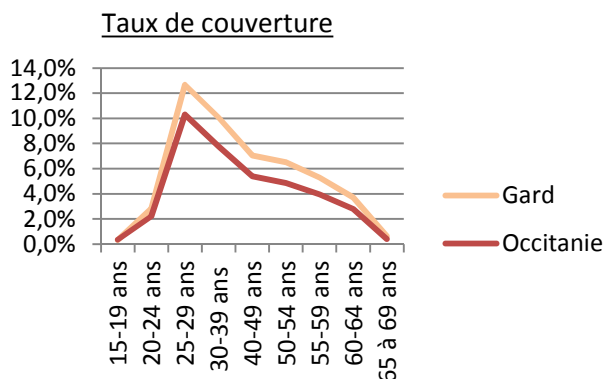
QPV	Commune	DEFM ABC <26 ans	Part dans la DEFM ABC <26 ans du dépt	Part dans la DEFM ABC <26 ans des QPV régionaux
Près Saint J. - Cévennes - Tamaris - Cauvel-la Royale - Rochebelle - CV	Alès	462	3,2%	4,5%
Centre Ville	Anduze	27	0,2%	0,3%
Pissevin - Valdegour	Nîmes	417	2,9%	4,0%
Gambetta-Richelieu	Nîmes	185	1,3%	1,8%
Chemin-Bas D'Avignon - Clos D'Orville	Nîmes	159	1,1%	1,5%
Mas De Mingue	Nîmes	84	0,6%	0,8%
Route De Beaucaire	Nîmes	43	0,3%	0,4%
Némausus-Jonquilles - Haute Magaille - Oliviers	Nîmes	69	0,5%	0,7%
Sabatot - Centre Ancien	Saint-Gilles	122	0,8%	1,2%
Escanoux - Coronelle - Citadelle - Vigan Braquet	Bagnols-sur-Cèze	106	0,7%	1,0%
Centre Ville	Pont-Saint-Esprit	51	0,4%	0,5%
La Moulinelle	Beaucaire	38	0,3%	0,4%
Centre Ville	Beaucaire	203	1,4%	2,0%
L'Ecusson	Saint-Ambroix	42	0,3%	0,4%
Les Costières	Vauvert	86	0,6%	0,8%
Centre Ville - Arboux	La Grand-Combe	36	0,2%	0,3%
Trescol - La Levade	La Grand-Combe	11	0,1%	0,1%
Quartier Prioritaire D'Uzès	Uzès	24	0,2%	0,2%
Ensemble QPV Gard		2 165	15,0%	21,0%

Source : Pôle Emploi- DARES

- jeunes de moins de 30 ans allocataires du RSA fin 2017 et taux de couverture par tranche d'âge (allocataires/population de la tranche d'âge)

	Allocataires du RSA de moins de 30 ans	Part dans l'ensemble des allocataires du RSA
Gard	5 890	20,0%
Occitanie	41 050	22,7%

Source CAF BCA 2017- INSEE RP 2015



- jeunes NEETs de moins de 26 ans suivis en Mission Locale

De janvier 18 à février 19	Nombre de jeunes accompagnés*	jeunes femmes	habitant en QPV	habitant en ZRR	< niveau bac	RQTH
30-MLI ALES	1566	705	500	183	1143	44
30-ML BAGNOLS SUR CEZE	811	377	128	129	545	22
30-ML RHONE ET ARGENCE	567	284	160	0	382	9
30-ML NIMES	2522	1127	892	ss	1807	123
30-ML VAUVERT	796	371	65	ss	501	23
Gard	6 262	2 864	1 745	320	4 378	221
34-ML GARRIGUE ET CEVENNES	689	290	0	488	432	27
Occitanie	46 790	21 801	8 357	10 199	32 165	1 576

Source : ARML

*jeunes NEETs ayant eu un entretien accompagné durant les 6 dernier mois.