

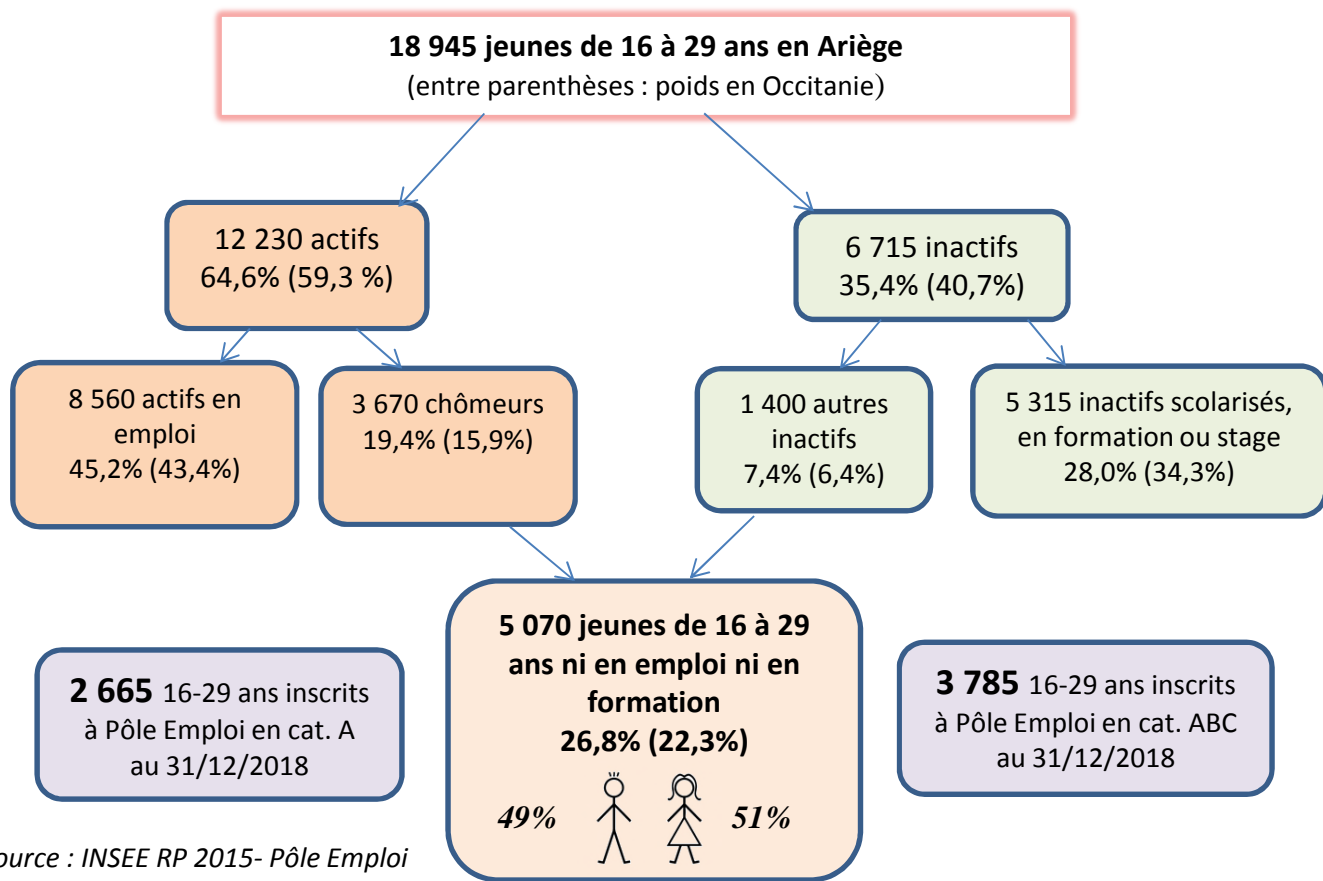
# AAP « Repérer et mobiliser les publics dits invisibles »

## Fiche départementale : Ariège

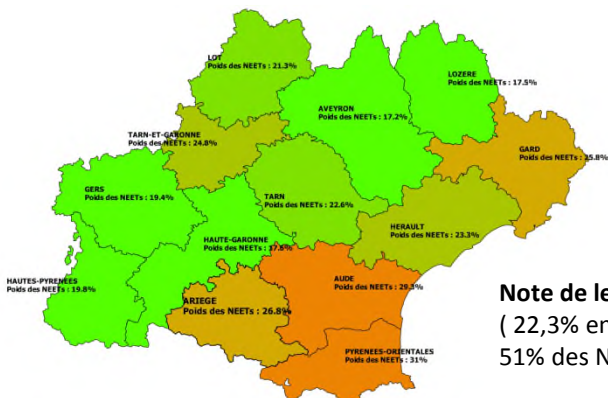
**Les NEETS** sont les jeunes ni en emploi, ni scolarisés, ni en formation. Il s'agit de ceux qui se déclarent chômeur, au foyer ou autre inactif au moment du recensement. L'appellation NEET ne donne aucune indication concernant l'inscription à Pôle Emploi, le suivi par une mission locale, la recherche d'emploi, la précarité, le niveau de diplôme.

**Les Invisibles**, ceux qui sont sans accompagnement, font partie des NEETs, mais ne sont pas quantifiables.

### 1-Les NEETs : jeunes de 16 à 29 ans ni en emploi, ni scolarisés, ni en formation



Source : INSEE RP 2015- Pôle Emploi

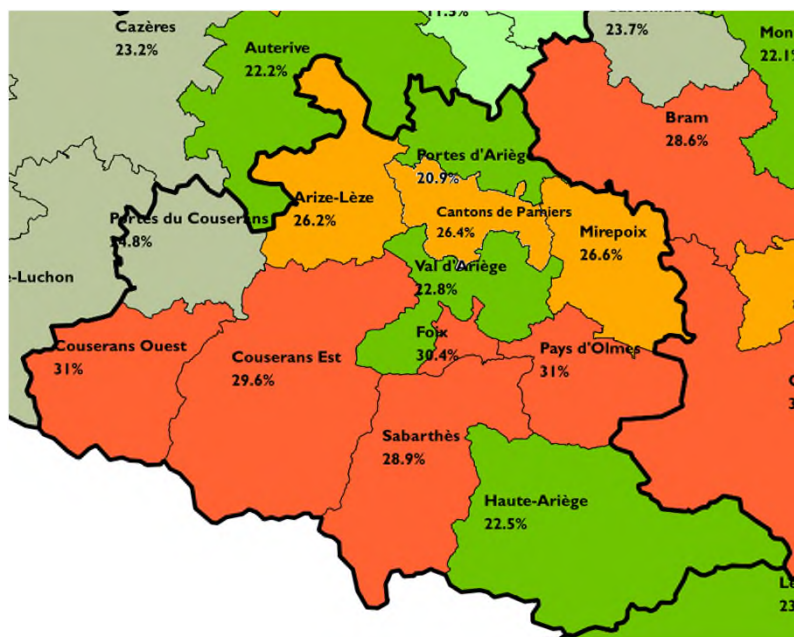
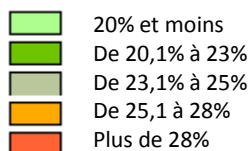


**Poids des NEETs dans les 16-29 ans**  
**Ariège : 26,8%**  
**Occitanie : 22,3%**  
**France métro : 20,4%**

**Note de lecture** : 26,8 % des jeunes ariégeois de 16 à 29 ans sont des NEETs (22,3% en Occitanie).  
 51% des NEETs du département sont des femmes.

## 2- Approche territoriale des NEETs (Source : INSEE RP 2015)

- par cantons



canton ville	16-29 ans	NEETS	Dont NEETS femmes	Poids des NEETS	Part des NEETs infra Bac
0901 - Haute-Ariège	609	137	73	22,5%	60,6%
0902 - Arize-Lèze	1 143	300	172	26,2%	57,7%
0903 - Couserans Est	914	271	85	29,6%	52,8%
0904 - Couserans Ouest	1 221	379	191	31,0%	58,6%
0905 - Foix	1 983	603	313	30,4%	64,3%
0906 - Mirepoix	1 531	407	196	26,6%	59,5%
Pamiers 1 et 2 (i.c commune de Pamiers)	4 445	1172	660	26,4%	68,5%
0909 - Pays d'Olmes	1 385	430	220	31,0%	67,7%
0910 - Portes d'Ariège	1 593	333	158	20,9%	67,3%
0911 - Portes du Couserans	1 038	257	121	24,8%	59,5%
0912 - Sabarthès	1 306	378	213	28,9%	50,8%
0913 - Val d'Ariège	1 779	406	204	22,8%	51,0%
<b>Ariège</b>	<b>18 945</b>	<b>5 070</b>	<b>2 605</b>	<b>26,8%</b>	<b>61,5%</b>
<b>Occitanie</b>	<b>916 400</b>	<b>204 100</b>	<b>105 600</b>	<b>22,3%</b>	<b>54,1%</b>

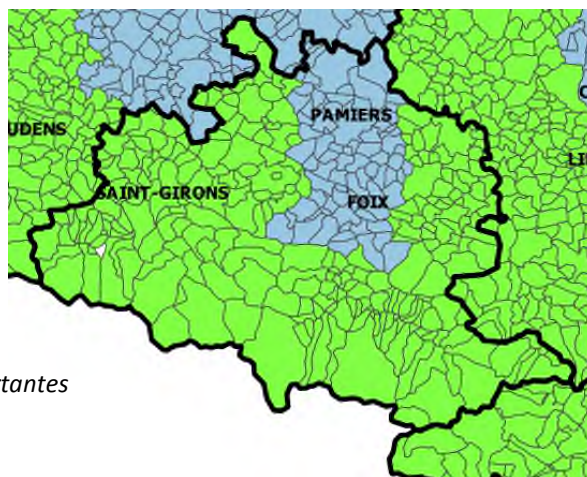
Source : INSEE RP 2015

- par zonage ZRR (15-29 ans)

**47,4%** des NEETs du département habitent en ZRR\*  
(Occitanie : 17,7%)

Poids des NEETS en ZRR :  
24,9%

Poids des NEETS hors ZRR :  
23,4%



Source : INSEE RP 2015

\* Communes classées en ZRR en 2018, hors communes sortantes continuant à bénéficier des effets du classement

3- Autres données de cadrage

- jeunes DEFM en QPV au 3<sup>ème</sup> trimestre 2018

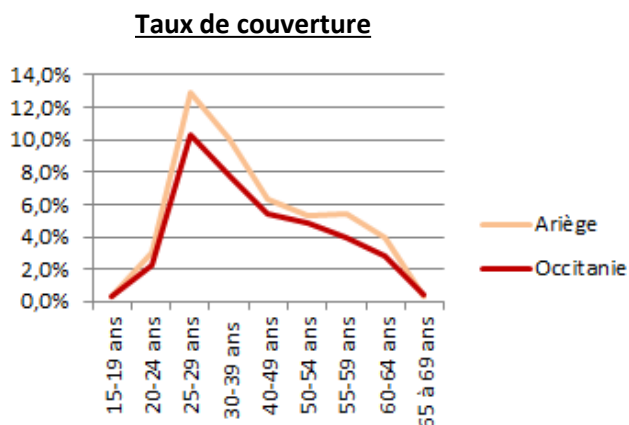
QPV	Commune	DEFM ABC <26 ans	Part dans la DEFM ABC <26 ans du département	Part dans la DEFM ABC <26 ans des QPV régionaux
Cœur De Ville	Saint-Girons	41	1,6%	0,4%
Centre Ancien	Foix	51	1,9%	0,5%
Centre Ancien - La Gloriette	Pamiers	156	6,0%	1,5%
<b>Ensemble QPV Ariège</b>		<b>248</b>	<b>9,5%</b>	<b>2,4%</b>

Source Pôle Emploi- DARES

**- jeunes de moins de 30 ans allocataires du RSA fin 2017 et taux de couverture par tranche d'âge (allocataires/population de la tranche d'âge)**

	<b>Allocataires du RSA de moins de 30 ans</b>	<b>Part dans l'ensemble des allocataires du RSA</b>
Ariège	1 060	18,5%
Occitanie	41 050	22,7%

Source CAF BCA 2017- INSEE RP 2015



**- jeunes NEETs de moins de 26 ans suivis en Mission Locale**

<b>De janvier 18 à février 19</b>	<b>Nombre de jeunes accompagnés*</b>	<b>jeunes femmes</b>	<b>habitant en QPV</b>	<b>habitant en ZRR</b>	<b>&lt; niveau bac</b>	<b>RQTH</b>
09-ML ARIEGE	1 140	537	205	672	813	49
<b>Ariège</b>	<b>1 140</b>	<b>537</b>	<b>205</b>	<b>672</b>	<b>813</b>	<b>49</b>
<b>Occitanie</b>	<b>46 790</b>	<b>21 801</b>	<b>8 357</b>	<b>10 199</b>	<b>32 165</b>	<b>1 576</b>

Source : ARML

\*jeunes NEETs ayant eu un entretien accompagné durant les 6 dernier mois.