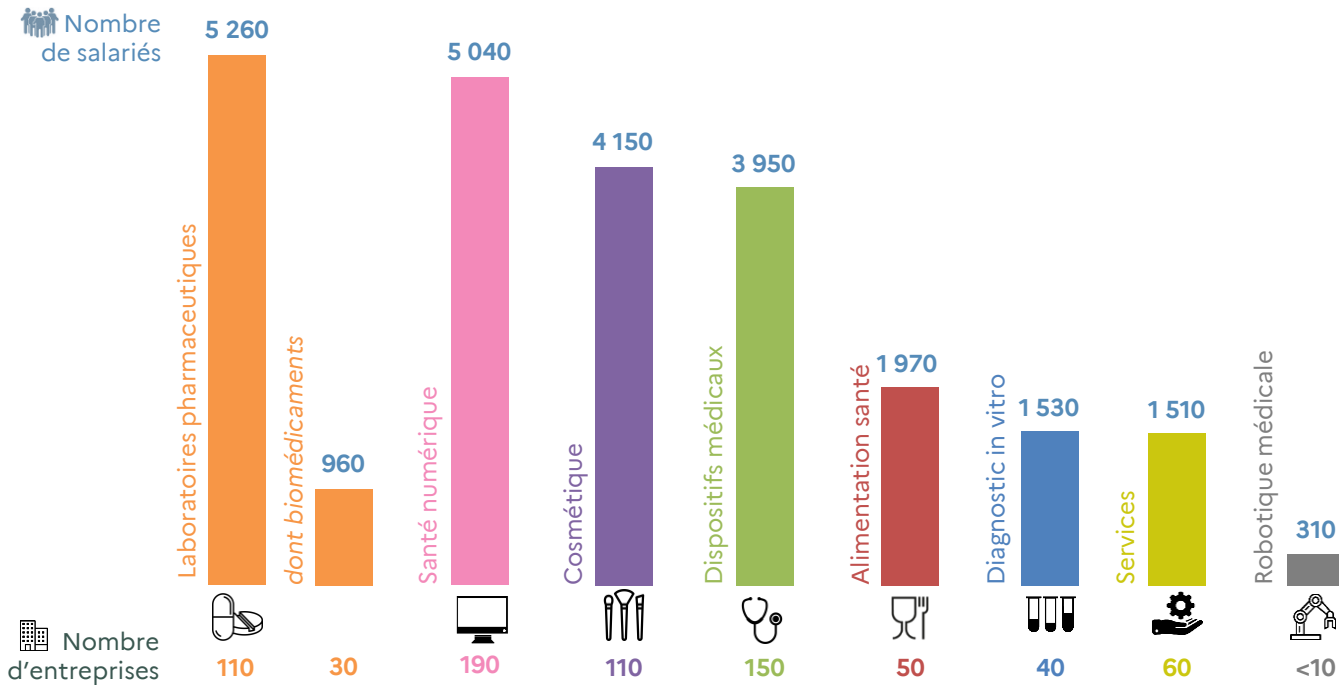


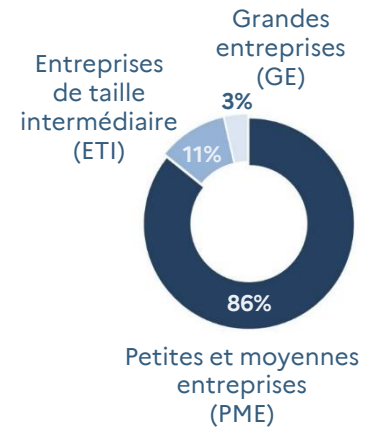
La filière des industries de santé en Occitanie



730 entreprises* en Occitanie (dont **660** sièges sociaux)
employant **25 320** salariés*



Répartition des 730 entreprises de la filière par taille



Les principaux segments de la filière

Des compétences historiques dans les domaines de l'oncologie, des dispositifs médicaux et du diagnostic in vitro

Forte dynamique du segment biothérapies / bioproduction

Des expertises reconnues en santé numérique, imagerie médicale, robotique médicale, audiologie et alimentation santé

* Données 2020

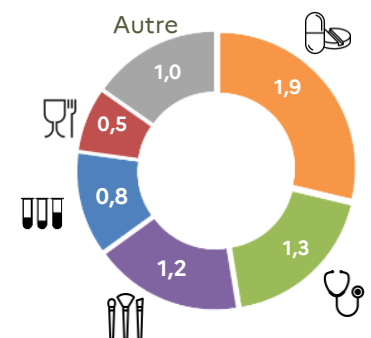
Une économie créatrice de valeur...

6,7 Md€* de chiffre d'affaires

dont **2,0 Md€*** à l'export soit 30%

1,3 Md€* de concessions, brevets et droits similaires

Répartition du chiffre d'affaires par segment (en milliards d'euros)



*Calculés à partir des entreprises de la filière dont le siège est situé en Occitanie et dont le chiffre d'affaire est supérieur à 750 000€ annuel - Données 2021.

... et qui se démarque au niveau national



52 projets lauréats
123,8 M€ d'aides



27 projets lauréats (juillet 2023)
77,5 M€ d'aides



Retrouvez la cartographie interactive des entreprises de la filière :
Scannez le QR code ou cliquez dessus

