

DEMANDEURS D'EMPLOI INSCRITS À PÔLE EMPLOI EN OCCITANIE AU PREMIER TRIMESTRE 2021

Au premier trimestre 2021, en Occitanie, le nombre de demandeurs d'emploi tenus de rechercher un emploi et sans activité (catégorie A) s'établit en moyenne sur le trimestre à 376 650. Ce nombre baisse de 0,1 % sur le trimestre (soit -520 personnes) et progresse de 7,2 % sur un an.

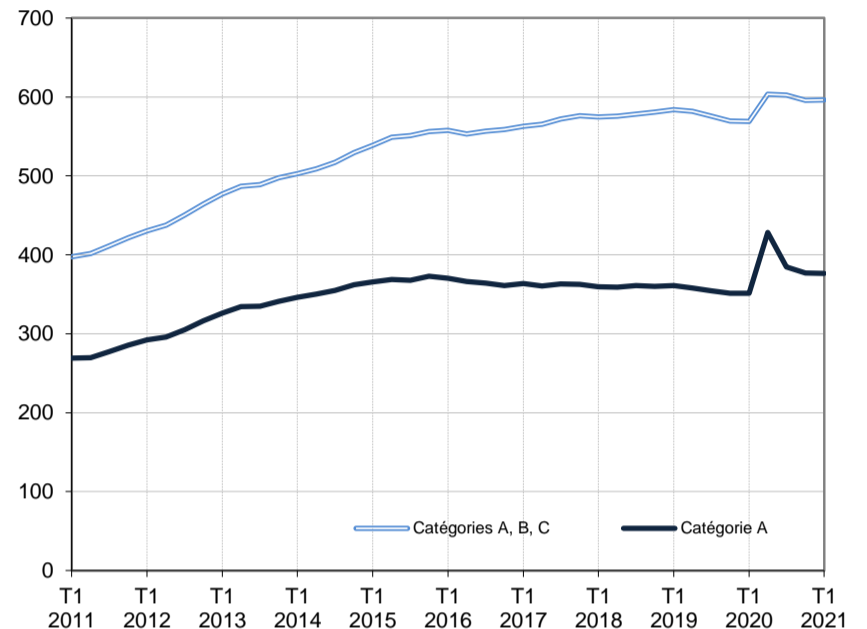
En France métropolitaine, ce nombre baisse de 0,3 % ce trimestre (+6,8 % sur un an).

En Occitanie, le nombre de demandeurs d'emploi tenus de rechercher un emploi, ayant ou non exercé une activité (catégories A, B, C) s'établit en moyenne à 595 980 au premier trimestre 2021. Ce nombre est stable sur le trimestre (soit +210 personnes) et progresse de 4,8 % sur un an.

En France métropolitaine, ce nombre augmente de 0,1 % ce trimestre (+4,9 % sur un an).

Demandeurs d'emploi en catégories A et A, B, C en Occitanie

En milliers, données corrigées des variations saisonnières et des jours ouvrables (CVS-CJO)



Source : Pôle emploi-Dares, STMT, traitements Dares.

Demandeurs d'emploi par catégorie

Données CVS-CJO

	Effectif moyen			Évolution (en %) sur	
	1er trim. 2020	4e trim. 2020	1er trim. 2021	un trimestre *	un an **
Occitanie					
Inscrits tenus de rechercher un emploi, sans emploi (catégorie A)	351 430	377 170	376 650	-0,1	+7,2
Inscrits tenus de rechercher un emploi, en activité réduite courte (catégorie B)	81 410	74 540	74 510	0,0	-8,5
Inscrits tenus de rechercher un emploi, en activité réduite longue (catégorie C)	135 920	144 050	144 820	+0,5	+6,5
Ensemble des inscrits tenus de rechercher un emploi (catégories A, B, C)	568 760	595 770	595 980	0,0	+4,8
Inscrits non tenus de rechercher un emploi, sans emploi (catégorie D)	31 650	33 410	35 860	+7,3	+13,3
Inscrits non tenus de rechercher un emploi, en emploi (catégorie E)	39 750	35 690	36 710	+2,9	-7,6
Ensemble des inscrits (catégories A, B, C, D, E)	640 160	664 870	668 550	+0,6	+4,4
France métropolitaine (en milliers)					
Inscrits tenus de rechercher un emploi, sans emploi (catégorie A)	3 334,2	3 572,8	3 560,6	-0,3	+6,8
Inscrits tenus de rechercher un emploi, en activité réduite courte (catégorie B)	773,6	710,8	713,9	+0,4	-7,7
Inscrits tenus de rechercher un emploi, en activité réduite longue (catégorie C)	1 340,5	1 428,6	1 442,5	+1,0	+7,6
Ensemble des inscrits tenus de rechercher un emploi (catégories A, B, C)	5 448,2	5 712,2	5 716,9	+0,1	+4,9
Inscrits non tenus de rechercher un emploi, sans emploi (catégorie D)	295,9	327,2	345,2	+5,5	+16,7
Inscrits non tenus de rechercher un emploi, en emploi (catégorie E)	350,4	321,6	330,7	+2,8	-5,6
Ensemble des inscrits (catégories A, B, C, D, E)	6 094,5	6 361,0	6 392,8	+0,5	+4,9

* variation par rapport au trimestre précédent, en %.

Source : Pôle emploi-Dares, STMT, traitements Dares.

** variation par rapport au même trimestre de l'année précédente, en %.

La situation des demandeurs d'emploi vis-à-vis de l'activité réduite courte (inférieure ou égale à 78 heures sur un mois, catégorie B) ou longue (supérieure ou égale à 79 heures sur un mois, catégorie C), est déterminée à la fin de chaque mois. Dans cette publication les nombres de demandeurs d'emploi en catégories B, C sont obtenus en faisant la moyenne sur le trimestre.

Une [documentation](#) fournit des éléments d'aide à l'interprétation des séries sur les demandeurs d'emploi.

Les données publiées concernent les demandeurs d'emploi inscrits à Pôle emploi. La notion de demandeurs d'emploi est différente de celle de chômeurs au sens du Bureau international du travail (BIT). Au-delà des évolutions du marché du travail, différents facteurs peuvent davantage affecter les données relatives aux demandeurs d'emploi : modifications des règles d'indemnisation ou d'accompagnement des demandeurs d'emploi, changements de procédure, incidents. Un [document](#) présente les principaux changements de procédure et incidents ayant affecté les statistiques de demandeurs d'emploi depuis 2011.

L'ensemble des définitions et concepts figurent dans la [documentation méthodologique](#) en ligne.

DEMANDEURS D'EMPLOI PAR DÉPARTEMENT

Au premier trimestre 2021, en Occitanie, les évolutions sur le trimestre du nombre de demandeurs d'emploi en catégorie A se situent entre -2,4 % dans le Tarn et +1,6 % dans les Hautes-Pyrénées. Sur un an, elles se situent entre +1,7 % dans le Tarn et +14,8 % en Haute-Garonne.

Les évolutions du nombre de demandeurs d'emploi en catégories A, B, C se situent entre -1,2 % dans le Tarn et +0,7 % dans l'Aude pour les évolutions sur un trimestre. Sur un an, elles se situent entre +1,7 % dans le Tarn et +8,4 % en Haute-Garonne.

Demandeurs d'emploi en catégorie A

Données CVS-CJO

	Effectif moyen			Évolution (en %) sur	
	1er trim. 2020	4e trim. 2020	1er trim. 2021	un trimestre *	un an **
Occitanie	351 430	377 170	376 650	-0,1	+7,2
Ariège	9 340	9 750	9 780	+0,3	+4,7
Aude	23 240	24 450	24 750	+1,2	+6,5
Aveyron	10 090	10 970	10 860	-1,0	+7,6
Gard	49 800	51 650	51 570	-0,2	+3,6
Haute-Garonne	75 610	87 270	86 780	-0,6	+14,8
Gers	6 870	7 640	7 640	0,0	+11,2
Hérault	83 180	87 210	87 280	+0,1	+4,9
Lot	8 350	8 890	8 860	-0,3	+6,1
Lozère	2 410	2 460	2 460	0,0	+2,1
Hautes-Pyrénées	12 330	13 000	13 210	+1,6	+7,1
Pyrénées-Orientales	35 950	37 310	37 770	+1,2	+5,1
Tarn	19 430	20 250	19 770	-2,4	+1,7
Tarn-et-Garonne	14 830	16 310	15 930	-2,3	+7,4
France métropolitaine (en milliers)	3 334,2	3 572,8	3 560,6	-0,3	6,8

* variation par rapport au trimestre précédent, en %.

Source : Pôle emploi-Dares, STMT, traitements Dares.

** variation par rapport au même trimestre de l'année précédente, en %.

Demandeurs d'emploi en catégories A, B, C

Données CVS-CJO

	Effectif moyen			Évolution (en %) sur	
	1er trim. 2020	4e trim. 2020	1er trim. 2021	un trimestre *	un an **
Occitanie	568 760	595 770	595 980	0,0	+4,8
Ariège	14 350	14 940	14 940	0,0	+4,1
Aude	36 590	37 880	38 160	+0,7	+4,3
Aveyron	17 740	18 800	18 820	+0,1	+6,1
Gard	77 510	79 430	79 410	0,0	+2,5
Haute-Garonne	128 200	139 060	139 030	0,0	+8,4
Gers	12 670	13 590	13 540	-0,4	+6,9
Hérault	129 330	134 290	134 480	+0,1	+4,0
Lot	14 080	14 790	14 790	0,0	+5,0
Lozère	4 370	4 510	4 480	-0,7	+2,5
Hautes-Pyrénées	20 240	20 810	20 780	-0,1	+2,7
Pyrénées-Orientales	55 470	56 940	57 260	+0,6	+3,2
Tarn	32 670	33 630	33 220	-1,2	+1,7
Tarn-et-Garonne	25 530	27 090	27 050	-0,1	+6,0
France métropolitaine (en milliers)	5 448,2	5 712,2	5 716,9	0,1	4,9

* variation par rapport au trimestre précédent, en %.

Source : Pôle emploi-Dares, STMT, traitements Dares.

** variation par rapport au même trimestre de l'année précédente, en %.

DEMANDEURS D'EMPLOI EN CATÉGORIE A, EN OCCITANIE

En Occitanie, sur un trimestre, le nombre de demandeurs d'emploi en catégorie A diminue de 0,1 % pour les hommes (+9,1 % sur un an) et de 0,2 % pour les femmes (+5,3 % sur un an).

Sur un trimestre, le nombre de demandeurs d'emploi en catégorie A augmente en Occitanie de 0,8 % pour les moins de 25 ans (+9,1 % sur un an), recule de 0,7 % pour ceux âgés de 25 à 49 ans (+7,0 % sur un an) et progresse de 0,5 % pour ceux âgés de 50 ans ou plus (+6,7 % sur un an).

Demandeurs d'emploi en catégorie A par sexe et âge

Données CVS-CJO

	Effectif moyen			Évolution (en %) sur	
	1er trim. 2020	4e trim. 2020	1er trim. 2021	un trimestre *	un an **
Hommes	177 050	193 250	193 100	-0,1	+9,1
Femmes	174 380	183 920	183 560	-0,2	+5,3
Moins de 25 ans	48 330	52 290	52 710	+0,8	+9,1
Hommes	25 320	28 070	28 200	+0,5	+11,4
Femmes	23 020	24 210	24 510	+1,2	+6,5
Entre 25 et 49 ans	204 050	219 770	218 300	-0,7	+7,0
Hommes	101 920	112 000	111 430	-0,5	+9,3
Femmes	102 130	107 770	106 860	-0,8	+4,6
50 ans ou plus	99 050	105 120	105 640	+0,5	+6,7
Hommes	49 810	53 180	53 460	+0,5	+7,3
Femmes	49 240	51 940	52 180	+0,5	+6,0
Occitanie	351 430	377 170	376 650	-0,1	+7,2

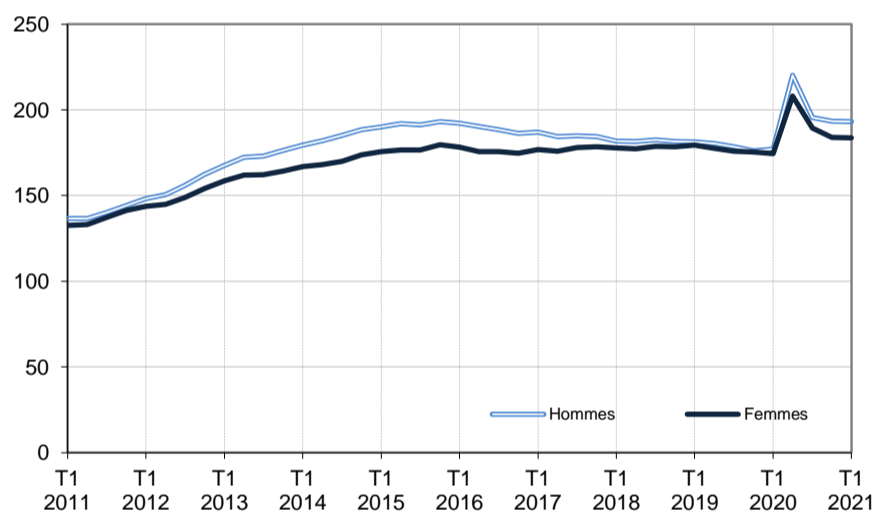
* variation par rapport au trimestre précédent, en %.

Source : Pôle emploi-Dares, STMT, traitements Dares.

** variation par rapport au même trimestre de l'année précédente, en %.

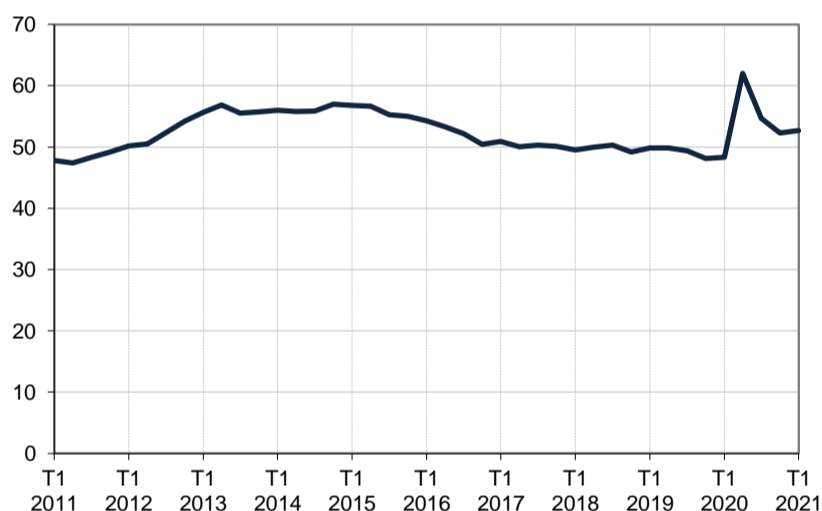
Catégorie A, par sexe

En milliers, données CVS-CJO



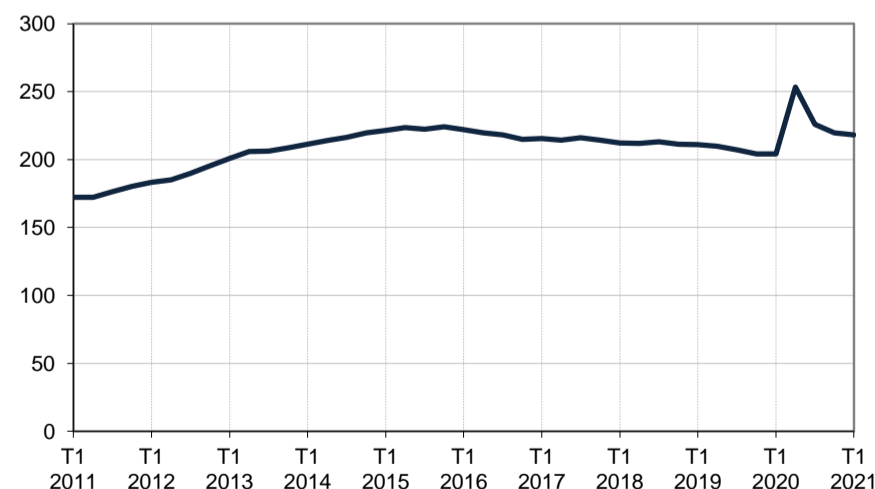
Catégorie A, moins de 25 ans

En milliers, données CVS-CJO



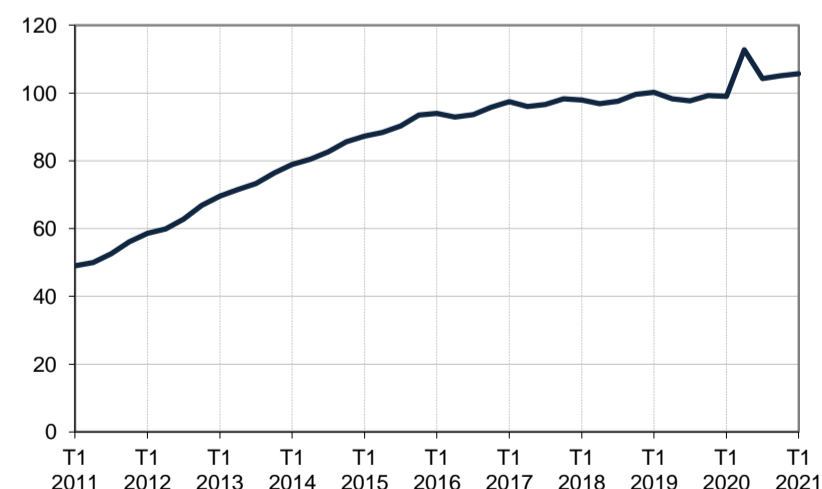
Catégorie A, entre 25 et 49 ans

En milliers, données CVS-CJO



Catégorie A, 50 ans ou plus

En milliers, données CVS-CJO



Champ : Occitanie.

Source : Pôle emploi-Dares, STMT, traitements Dares.

DEMANDEURS D'EMPLOI EN CATÉGORIES A, B, C, EN OCCITANIE

En Occitanie, sur un trimestre, le nombre de demandeurs d'emploi en catégories A, B, C augmente de 0,1 % pour les hommes (+6,0 % sur un an) et reste stable pour les femmes (+3,6 % sur un an).

Sur un trimestre, le nombre de demandeurs d'emploi en catégories A, B, C augmente en Occitanie de 0,4 % pour les moins de 25 ans (+7,3 % sur un an), recule de 0,3 % pour ceux âgés de 25 à 49 ans (+4,2 % sur un an) et progresse de 0,5 % pour ceux âgés de 50 ans ou plus (+4,9 % sur un an).

Demandeurs d'emploi en catégories A, B, C par sexe et âge

Données CVS-CJO

	Effectif moyen			Évolution (en %) sur	
	1er trim. 2020	4e trim. 2020	1er trim. 2021	un trimestre *	un an **
Hommes	271 160	287 230	287 550	+0,1	+6,0
Femmes	297 600	308 540	308 430	0,0	+3,6
Moins de 25 ans	70 850	75 710	76 030	+0,4	+7,3
Hommes	35 610	39 040	39 100	+0,2	+9,8
Femmes	35 230	36 670	36 930	+0,7	+4,8
Entre 25 et 49 ans	342 690	358 170	357 190	-0,3	+4,2
Hommes	163 300	172 760	172 570	-0,1	+5,7
Femmes	179 400	185 410	184 620	-0,4	+2,9
50 ans ou plus	155 220	161 890	162 750	+0,5	+4,9
Hommes	72 250	75 430	75 880	+0,6	+5,0
Femmes	82 970	86 460	86 870	+0,5	+4,7
Occitanie	568 760	595 770	595 980	0,0	+4,8

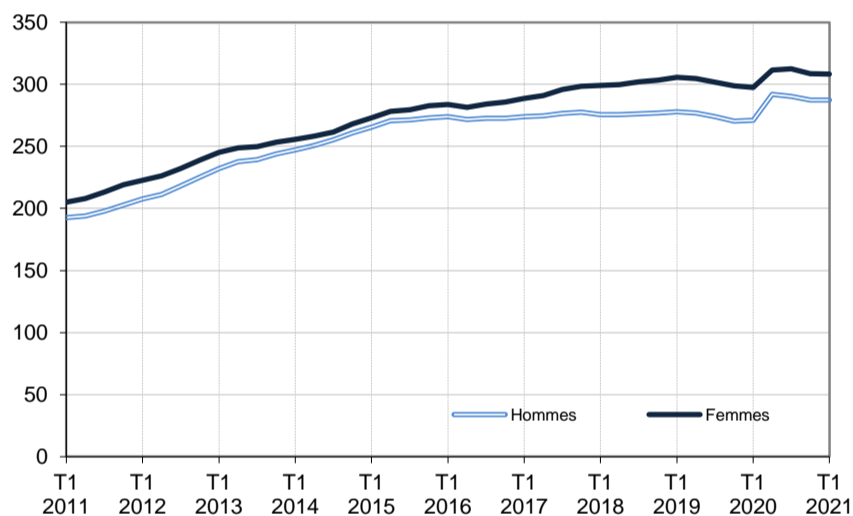
* variation par rapport au trimestre précédent, en %.

Source : Pôle emploi-Dares, STMT, traitements Dares.

** variation par rapport au même trimestre de l'année précédente, en %.

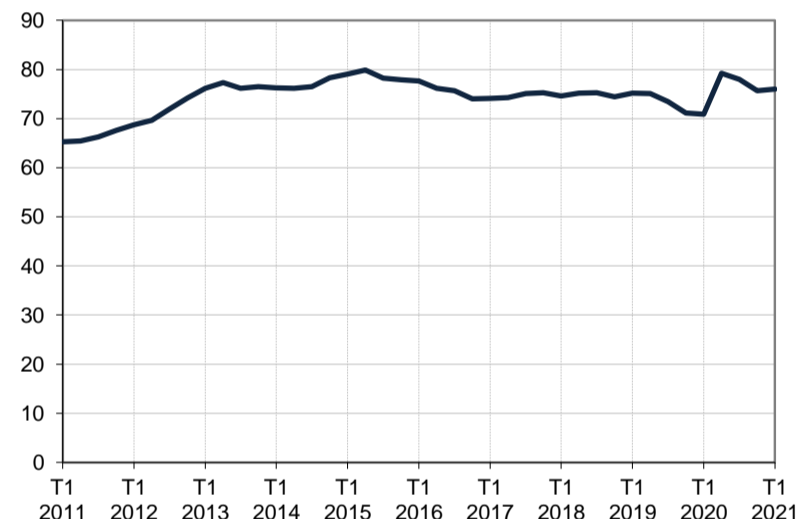
Catégories A, B, C, par sexe

En milliers, données CVS-CJO



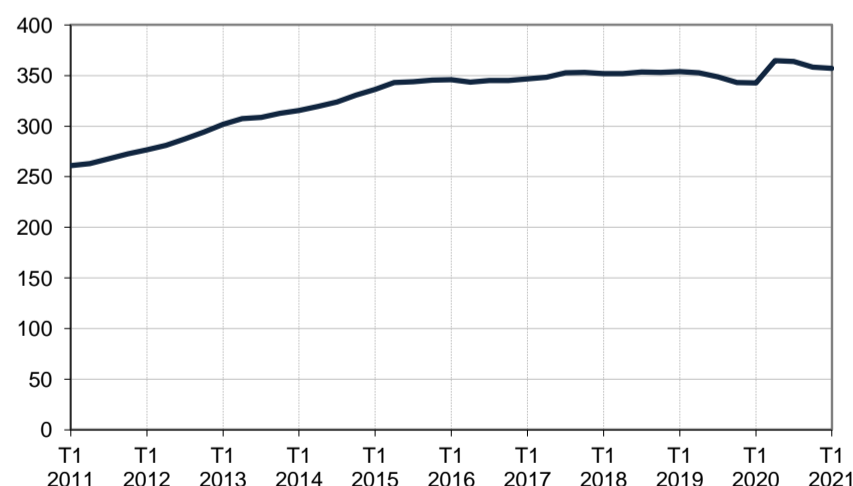
Catégories A, B, C, moins de 25 ans

En milliers, données CVS-CJO



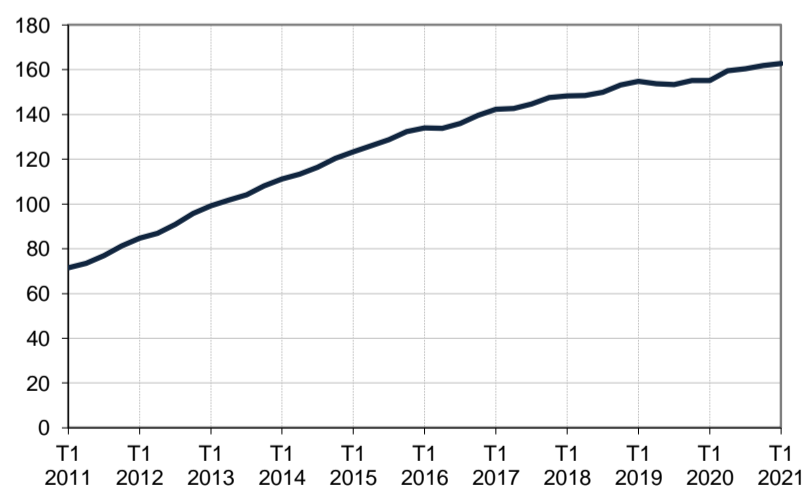
Catégories A, B, C, entre 25 et 49 ans

En milliers, données CVS-CJO



Catégories A, B, C, 50 ans ou plus

En milliers, données CVS-CJO



Champ : Occitanie.

Source : Pôle emploi-Dares, STMT, traitements Dares.

ANCIENNETÉ D'INSCRIPTION EN CATÉGORIES A, B, C DES DEMANDEURS D'EMPLOI, EN OCCITANIE

En Occitanie, sur un trimestre, le nombre de demandeurs d'emploi inscrits en catégories A, B, C depuis un an ou plus augmente de 2,1 % (+13,0 % sur un an) tandis que celui des inscrits depuis moins d'un an recule de 2,0 % (-2,7 % sur un an).

L'ancienneté en catégories A, B, C est mesurée par le nombre de jours où le demandeur d'emploi a été inscrit, de façon continue, en catégories A, B, C. Une sortie d'un jour de ces catégories réinitialise l'ancienneté. D'autres indicateurs, tel que le nombre de personnes inscrites en catégorie A un certain nombre de mois sur une période donnée, peuvent éclairer d'autres dimensions de l'ancienneté ou de la récurrence sur les listes de Pôle emploi dans ces catégories.

Ancienneté en catégories A, B, C des demandeurs d'emploi

Données CVS-CJO

	Effectif moyen			Évolution (en % et point) sur	
	1er trim. 2020	4e trim. 2020	1er trim. 2021	un trimestre *	un an **
Occitanie					
Inscrits depuis moins de 1 an	297 470	295 440	289 470	-2,0	-2,7
Inscrits depuis 1 an ou plus	271 290	300 330	306 500	+2,1	+13,0
De 1 an à moins de 2 ans	113 010	127 720	131 930	+3,3	+16,7
De 2 ans à moins de 3 ans	59 420	63 550	63 630	+0,1	+7,1
3 ans ou plus	98 860	109 060	110 940	+1,7	+12,2
Demandeurs d'emploi en catégories A, B, C	568 760	595 770	595 980	0,0	+4,8
Part des demandeurs d'emploi inscrits depuis 1 an ou plus	47,7%	50,4%	51,4%	+1,0 pt	+3,7 pt
France métropolitaine					
Demandeurs d'emploi inscrits depuis 1 an ou plus (en milliers)	2 553,1	2 820,5	2 886,3	2,3	13,1
Part des demandeurs d'emploi inscrits depuis 1 an ou plus	46,9%	49,4%	50,5%	+1,1 pt	+3,6 pt

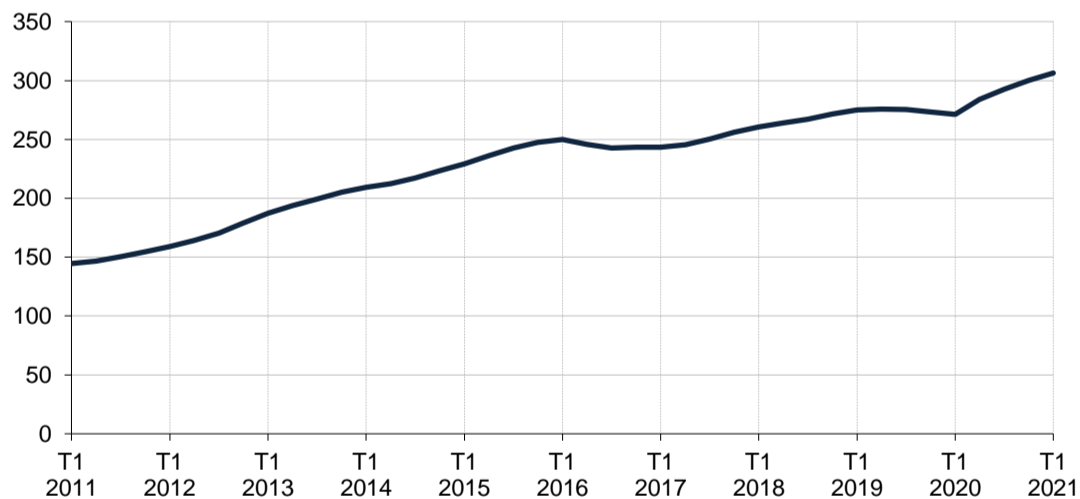
* variation par rapport au trimestre précédent, en %.

Source : Pôle emploi-Dares, STMT, traitements Dares.

** variation par rapport au même trimestre de l'année précédente, en %.

Demandeurs d'emploi inscrits depuis un an ou plus en catégories A, B, C

En milliers, données CVS-CJO



Champ : Occitanie.

Source : Pôle emploi-Dares, STMT, traitements Dares.

ENTRÉES ET SORTIES DE CATÉGORIES A, B, C, EN OCCITANIE

En Occitanie, le nombre moyen d'entrées en catégories A, B, C au premier trimestre 2021 augmente de 4,3 % par rapport au trimestre précédent (-6,0 % sur un an).

Au premier trimestre 2021, les entrées pour fin de mission d'intérim (-5,1 %), démission (-1,7 %), rupture conventionnelle (-5,1 %), licenciement économique (-13,3 %) et autre licenciement (-4,3 %) sont en baisse. Les entrées pour fin de contrat (+9,0 %), première entrée sur le marché du travail (+3,3 %), retour d'inactivité (+9,3 %), réinscription rapide (+3,4 %), autres motifs (+7,6 %) et motif indéterminé (+9,0 %) sont en hausse.

En Occitanie, le nombre moyen de sorties de catégories A, B, C au premier trimestre 2021 augmente de 0,4 % par rapport au trimestre précédent (+0,6 % sur un an).

Au premier trimestre 2021, les sorties pour arrêt de recherche (-1,1 %), cessation d'inscription pour défaut d'actualisation (-5,2 %) et autres cas (-1,4 %) sont en baisse. Les sorties pour reprise d'emploi déclarée (+4,4 %), entrée en stage ou en formation (+14,5 %) et radiation administrative (+0,3 %) sont en hausse.

Suite à la refonte des motifs d'inscription à Pôle emploi (voir [note](#)), les données sur les entrées en catégories A,B,C par motif sont révisées et ne sont pas comparables avec celles publiées avant avril 2018.

Entrées en catégories A, B, C par motif

Données CVS-CJO

	Nombre moyen d'entrées 1er trim. 2021	Répartition des motifs (en %)	Évolution trimestrielle * (en %)	Évolution annuelle ** (en %)
Occitanie				
Fin de contrat	9 820	19,1	+9,0	-14,7
Fin de mission d'intérim	1 870	3,6	-5,1	-43,3
Démission	1 710	3,3	-1,7	-20,5
Rupture conventionnelle	3 560	6,9	-5,1	-3,0
Licenciement économique	650	1,3	-13,3	-7,1
Autre licenciement	3 110	6,0	-4,3	-3,7
Première entrée sur le marché du travail ⁽¹⁾	3 780	7,3	+3,3	+20,4
Retour d'inactivité ⁽²⁾	8 970	17,4	+9,3	+9,5
Réinscription rapide ⁽³⁾	9 340	18,2	+3,4	-4,7
Autres motifs ⁽⁴⁾	3 560	6,9	+7,6	-3,5
Motif indéterminé	5 080	9,9	+9,0	-5,2
Entrées en catégories A, B, C	51 450	100,0	+4,3	-6,0
France métropolitaine (en milliers)	506,3		+3,4	-6,8

* variation par rapport au trimestre précédent, en %.

** variation par rapport au même trimestre de l'année précédente, en %.

(1) Inscription à Pôle emploi d'une personne qui se présente pour la première fois sur le marché du travail, notamment lorsqu'elle vient d'achever ses études ou lorsqu'elle était auparavant inactive.

(2) Recherche d'un emploi après une période d'inactivité, fin de maladie ou de maternité, fin de formation.

(3) Réinscription après une sortie de courte durée (suite à un défaut d'actualisation, une radiation administrative, une période d'inactivité...).

(4) Fin d'activité non salariée, retour en France, recherche d'un autre emploi.

Sorties de catégories A, B, C par motif

Données CVS-CJO

	Nombre moyen de sorties 1er trim. 2021	Répartition des motifs (en %)	Évolution trimestrielle * (en %)	Évolution annuelle ** (en %)
Occitanie				
Reprise d'emploi déclarée ⁽¹⁾	10 630	20,8	+4,4	+9,6
Entrée en stage ou en formation	7 590	14,9	+14,5	+35,5
Arrêt de recherche (maternité, maladie, retraite, ...)	4 570	9,0	-1,1	+0,7
<i>Dont maladie</i>	2 490	4,9	+7,3	-2,4
Cessation d'inscription pour défaut d'actualisation	20 030	39,3	-5,2	-12,6
Radiation administrative	3 850	7,5	+0,3	-10,3
Autres cas ⁽²⁾	4 340	8,5	-1,4	+18,9
Sorties de catégories A, B, C	51 010	100,0	+0,4	+0,6
France métropolitaine (en milliers)	499,3		-0,2	+0,3

* variation par rapport au trimestre précédent, en %.

** variation par rapport au même trimestre de l'année précédente, en %.

(1) Uniquement celles connues de Pôle emploi.

(2) Déménagement, titre de séjour non valide, absence du lieu de résidence supérieure à 35 jours, etc.

Source : Pôle emploi-Dares, STMT, traitements Dares.

SOURCE, DÉFINITIONS ET MÉTHODE

Source : la Statistique du marché du travail (STMT)

La Statistique du marché du travail (STMT) est une source statistique exhaustive issue des fichiers de gestion de Pôle emploi. Elle porte sur tous les demandeurs d'emploi inscrits, entrés ou sortis des listes un mois donné.

La correction des variations saisonnières et des effets des jours ouvrables (CVS-CJO) permet de rendre les évolutions pertinentes pour l'analyse conjoncturelle. Les coefficients de correction des variations saisonnières et des jours ouvrables sont estimés une fois par an pour la 1^{ère} publication de l'année. Lorsque ces coefficients sont réestimés, les séries CVS-CJO sont révisées sur tout leur historique. La prochaine campagne d'actualisation des coefficients aura lieu en avril 2020.

Depuis 2018, la publication commune Dares-Pôle Emploi est trimestrielle et présente la moyenne sur le trimestre passé du nombre de demandeurs d'emploi inscrits, ainsi que les flux d'entrées et de sorties. Cette refonte de la publication vise à mettre l'accent sur les évolutions tendancielle de ces statistiques plutôt que sur leurs variations au mois le mois, qui sont très volatiles et parfois difficiles à interpréter.

Dans toute la publication, les résultats présentés sont des moyennes trimestrielles. La moyenne trimestrielle correspond à la somme des effectifs ou des flux pour les trois mois du trimestre considéré, divisée par trois.

Une [documentation méthodologique](#) présente plus en détail la STMT.

Le Fichier historique statistique (FHS) est une autre source statistique sur les demandeurs d'emploi issue des fichiers de gestion de Pôle emploi. Elle comporte tous les épisodes d'inscription sur une période de 10 ans. Les statistiques produites à partir de la STMT et du FHS peuvent différer en raison de différences dans la constitution des deux sources. En particulier la façon dont sont traités les événements enregistrés avec retard et les sorties de courte durée sont traités dans les deux sources est à l'origine d'écarts. Des [séries brutes sur les demandeurs d'emploi issues FHS](#), au niveau national, sont publiées chaque année.

Demandeurs d'emploi : définition et différence avec les chômeurs au sens du BIT

Les demandeurs d'emploi sont des personnes qui sont inscrites à Pôle emploi. Conformément aux recommandations du rapport du Cnis sur la définition d'indicateurs en matière d'emploi, de chômage, de sous-emploi et de précarité de l'emploi (septembre 2008), la Dares et Pôle emploi présentent depuis 2009, à des fins d'analyse statistique les données sur les demandeurs d'emploi inscrits à Pôle emploi selon les catégories suivantes :

- catégorie A : demandeurs d'emploi tenus de rechercher un emploi, sans emploi ;
- catégorie B : demandeurs d'emploi tenus de rechercher un emploi, ayant exercé une activité réduite courte (de 78 heures ou moins sur un mois) ;
- catégorie C : demandeurs d'emploi tenus de rechercher un emploi, ayant exercé une activité réduite longue (de plus de 78 heures sur un du mois) ;
- catégorie D : demandeurs d'emploi non tenus de rechercher un emploi (en raison d'une formation, d'une maladie...) y compris les demandeurs d'emploi en contrat de sécurisation professionnelle (CSP), sans emploi ;
- catégorie E : demandeurs d'emploi non tenus de rechercher un emploi, en emploi (par exemple, bénéficiaires de contrats aidés, créateurs d'entreprise).

Est chômeur au sens du BIT toute personne de 15 ans ou plus qui (i) n'a pas travaillé au moins une heure pendant une semaine de référence, (ii) est disponible pour prendre un emploi dans les 15 jours et (iii) a recherché activement un emploi dans le mois précédent ou en a trouvé un qui commence dans les trois mois. Le chômage au sens du BIT est mesuré par l'enquête Emploi de l'Insee.

L'inscription à Pôle emploi en catégorie A et le chômage au sens du BIT sont deux réalités proches, mais qui ne se recouvrent pas (voir [documentation](#)).

Interprétation des séries CVS-CJO sur les demandeurs d'emploi

Les données STMT étant exhaustives, il n'existe pas, comme pour des données d'enquête, d'incertitude liée à l'échantillonnage. Les variations des séries CVS issues de la STMT peuvent résulter soit de la tendance de moyen terme, principalement liée aux évolutions du marché du travail et à la conjoncture économique, soit de chocs ponctuels, dont les sources peuvent être variées (variations dans la gestion des listes de demandeurs d'emploi par Pôle emploi ou dans les comportements d'inscription, chocs ponctuels du marché du travail, imprécisions dans l'estimation des corrections des variations saisonnières, ...). Parmi ces chocs ponctuels figurent aussi des incidents et changements de procédure dont certains ont pu avoir un impact significatif sur les séries de demandeurs d'emploi. Un [document](#) présente les principaux événements et leurs impacts.

Une [documentation](#) fournit des éléments d'aide à l'interprétation des séries sur les demandeurs d'emploi.

Pour en savoir plus

[\[1\] Dares, Pôle emploi, publications sur les demandeurs d'emploi inscrits à Pôle emploi en France métropolitaine](#)

[\[2\] Dares, les séries régionales, départementales et par zone d'emploi.](#)