

DEMANDEURS D'EMPLOI INSCRITS À PÔLE EMPLOI EN OCCITANIE AU PREMIER TRIMESTRE 2020

Au premier trimestre 2020, en Occitanie, le nombre de demandeurs d'emploi tenus de rechercher un emploi et sans activité (catégorie A) s'établit en moyenne sur le trimestre à 351 160. Ce nombre baisse de 0,1 % sur le trimestre (soit -190 personnes) et de 2,6 % sur un an.

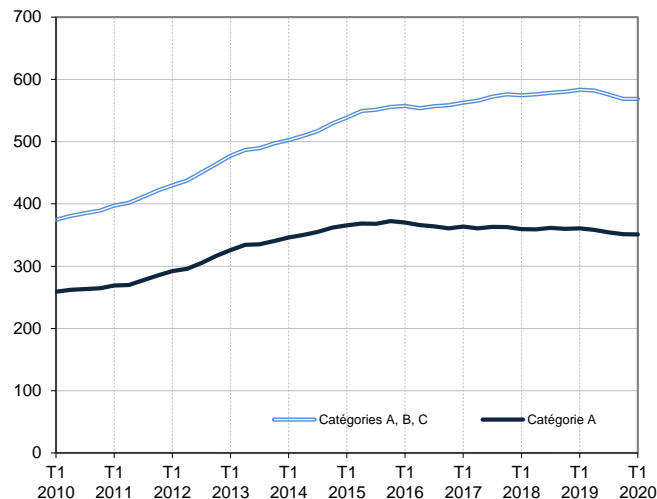
En France métropolitaine, ce nombre augmente de 0,8 % ce trimestre (-1,9 % sur un an).

En Occitanie, le nombre de demandeurs d'emploi tenus de rechercher un emploi, ayant ou non exercé une activité (catégories A, B, C) s'établit en moyenne à 568 570 au premier trimestre 2020. Ce nombre baisse de 0,1 % sur le trimestre (soit -340 personnes) et de 2,6 % sur un an.

En France métropolitaine, ce nombre est stable ce trimestre (-2,8 % sur un an).

Demandeurs d'emploi en catégories A et A, B, C en Occitanie

En milliers, données corrigées des variations saisonnières et des jours ouvrables (CVS-CJO)



Source : Pôle emploi-Dares, STMT, traitements Dares.

Demandeurs d'emploi par catégorie

Données CVS-CJO

	Effectif moyen			Évolution (en %) sur	
	1er trim. 2019	4e trim. 2019	1er trim. 2020	un trimestre *	un an **
Occitanie					
Inscrits tenus de rechercher un emploi, sans emploi (catégorie A)	360 690	351 350	351 160	-0,1	-2,6
Inscrits tenus de rechercher un emploi, en activité réduite courte (catégorie B)	79 660	76 290	81 420	+6,7	+2,2
Inscrits tenus de rechercher un emploi, en activité réduite longue (catégorie C)	143 100	141 270	135 980	-3,7	-5,0
Ensemble des inscrits tenus de rechercher un emploi (catégories A, B, C)	583 450	568 910	568 570	-0,1	-2,6
Inscrits non tenus de rechercher un emploi, sans emploi (catégorie D)	30 230	31 430	31 610	+0,6	+4,6
Inscrits non tenus de rechercher un emploi, en emploi (catégorie E)	41 270	40 660	39 720	-2,3	-3,8
Ensemble des inscrits (catégories A, B, C, D, E)	654 950	641 000	639 900	-0,2	-2,3
France métropolitaine (en milliers)					
Inscrits tenus de rechercher un emploi, sans emploi (catégorie A)	3 398,2	3 305,8	3 333,8	+0,8	-1,9
Inscrits tenus de rechercher un emploi, en activité réduite courte (catégorie B)	757,9	722,9	773,5	+7,0	+2,1
Inscrits tenus de rechercher un emploi, en activité réduite longue (catégorie C)	1 448,6	1 419,8	1 343,0	-5,4	-7,3
Ensemble des inscrits tenus de rechercher un emploi (catégories A, B, C)	5 604,7	5 448,5	5 450,3	0,0	-2,8
Inscrits non tenus de rechercher un emploi, sans emploi (catégorie D)	278,0	294,6	295,3	+0,2	+6,2
Inscrits non tenus de rechercher un emploi, en emploi (catégorie E)	346,5	353,8	350,0	-1,1	+1,0
Ensemble des inscrits (catégories A, B, C, D, E)	6 229,2	6 096,9	6 095,6	0,0	-2,1

* variation par rapport au trimestre précédent, en %.

** variation par rapport au même trimestre de l'année précédente, en %.

Source : Pôle emploi-Dares, STMT, traitements Dares.

La situation des demandeurs d'emploi vis-à-vis de l'activité réduite courte (inférieure ou égale à 78 heures sur un mois, catégorie B) ou longue (supérieure ou égale à 79 heures sur un mois, catégorie C), est déterminée à la fin de chaque mois. Dans cette publication les nombres de demandeurs d'emploi en catégories B, C sont obtenus en faisant la moyenne sur le trimestre.

Une [documentation](#) fournit des éléments d'aide à l'interprétation des séries sur les demandeurs d'emploi.

Les données publiées concernent les demandeurs d'emploi inscrits à Pôle emploi. La notion de demandeurs d'emploi est différente de celle de chômeurs au sens du Bureau international du travail (BIT). Au-delà des évolutions du marché du travail, différents facteurs peuvent davantage affecter les données relatives aux demandeurs d'emploi : modifications des règles d'indemnisation ou d'accompagnement des demandeurs d'emploi, changements de procédure, incidents. Un [document](#) présente les principaux changements de procédure et incidents ayant affecté les statistiques de demandeurs d'emploi depuis 2011.

L'ensemble des définitions et concepts figurent dans la [documentation méthodologique](#) en ligne.

DEMANDEURS D'EMPLOI PAR DÉPARTEMENT

Au premier trimestre 2020, en Occitanie, les évolutions sur le trimestre du nombre de demandeurs d'emploi en catégorie A se situent entre -2,6 % dans le Gers et +1,7 % en Lozère. Sur un an, elles se situent entre -4,7 % dans l'Aude et -0,3 % en Haute-Garonne.

Les évolutions du nombre de demandeurs d'emploi en catégories A, B, C se situent entre -0,8 % en Ariège et +0,4 % dans le Lot pour les évolutions sur un trimestre. Sur un an, elles se situent entre -4,2 % dans l'Aude et -1,5 % dans le Lot.

Demands d'emploi en catégorie A

Données CVS-CJO

	Effectif moyen			Évolution (en %) sur	
	1er trim. 2019	4e trim. 2019	1er trim. 2020	un trimestre *	un an **
Occitanie	360 690	351 350	351 160	-0,1	-2,6
Ariège	9 680	9 400	9 340	-0,6	-3,5
Aude	24 390	22 980	23 250	+1,2	-4,7
Aveyron	10 360	10 280	10 100	-1,8	-2,5
Gard	51 840	49 870	49 800	-0,1	-3,9
Haute-Garonne	75 830	75 890	75 590	-0,4	-0,3
Gers	7 140	7 050	6 870	-2,6	-3,8
Hérault	84 950	82 130	83 180	+1,3	-2,1
Lot	8 520	8 340	8 340	0,0	-2,1
Lozère	2 440	2 360	2 400	+1,7	-1,6
Hauts-Pyrénées	12 870	12 430	12 340	-0,7	-4,1
Pyrénées-Orientales	37 090	35 920	35 680	-0,7	-3,8
Tarn	20 360	19 650	19 440	-1,1	-4,5
Tarn-et-Garonne	15 210	15 050	14 820	-1,5	-2,6
France métropolitaine (en milliers)	3 398,2	3 305,8	3 333,8	0,8	-1,9

* variation par rapport au trimestre précédent, en %.

Source : Pôle emploi-Dares, STMT, traitements Dares.

** variation par rapport au même trimestre de l'année précédente, en %.

Demands d'emploi en catégories A, B, C

Données CVS-CJO

	Effectif moyen			Évolution (en %) sur	
	1er trim. 2019	4e trim. 2019	1er trim. 2020	un trimestre *	un an **
Occitanie	583 450	568 910	568 570	-0,1	-2,6
Ariège	14 900	14 470	14 350	-0,8	-3,7
Aude	38 210	36 740	36 610	-0,4	-4,2
Aveyron	18 120	17 740	17 770	+0,2	-1,9
Gard	79 880	77 890	77 510	-0,5	-3,0
Haute-Garonne	130 440	128 020	128 180	+0,1	-1,7
Gers	13 110	12 680	12 680	0,0	-3,3
Hérault	132 100	129 070	129 350	+0,2	-2,1
Lot	14 290	14 020	14 070	+0,4	-1,5
Lozère	4 440	4 390	4 370	-0,5	-1,6
Hauts-Pyrénées	21 010	20 200	20 260	+0,3	-3,6
Pyrénées-Orientales	56 600	55 590	55 220	-0,7	-2,4
Tarn	34 070	32 580	32 690	+0,3	-4,1
Tarn-et-Garonne	26 280	25 530	25 520	0,0	-2,9
France métropolitaine (en milliers)	5 604,7	5 448,5	5 450,3	0,0	-2,8

* variation par rapport au trimestre précédent, en %.

Source : Pôle emploi-Dares, STMT, traitements Dares.

** variation par rapport au même trimestre de l'année précédente, en %.

DEMANDEURS D'EMPLOI EN CATÉGORIE A, EN OCCITANIE

En Occitanie, sur un trimestre, le nombre de demandeurs d'emploi en catégorie A augmente de 0,4 % pour les hommes (-2,4 % sur un an) et recule de 0,5 % pour les femmes (-2,9 % sur un an).

Sur un trimestre, le nombre de demandeurs d'emploi en catégorie A augmente en Occitanie de 0,4 % pour les moins de 25 ans (-3,1 % sur un an), recule de 0,1 % pour ceux âgés de 25 à 49 ans (-3,3 % sur un an) et de 0,3 % pour ceux âgés de 50 ans ou plus (-1,1 % sur un an).

Demands d'emploi en catégorie A par sexe et âge

Données CVS-CJO

	Effectif moyen			Évolution (en %) sur	
	1er trim. 2019	4e trim. 2019	1er trim. 2020	un trimestre *	un an **
Hommes	181 060	175 910	176 660	+0,4	-2,4
Femmes	179 630	175 440	174 500	-0,5	-2,9
Moins de 25 ans	49 820	48 100	48 290	+0,4	-3,1
Hommes	26 010	24 940	25 300	+1,4	-2,7
Femmes	23 810	23 160	23 000	-0,7	-3,4
Entre 25 et 49 ans	211 050	204 240	204 110	-0,1	-3,3
Hommes	105 180	101 360	101 840	+0,5	-3,2
Femmes	105 880	102 880	102 270	-0,6	-3,4
50 ans ou plus	99 820	99 010	98 750	-0,3	-1,1
Hommes	49 880	49 610	49 530	-0,2	-0,7
Femmes	49 940	49 410	49 230	-0,4	-1,4
Occitanie	360 690	351 350	351 160	-0,1	-2,6

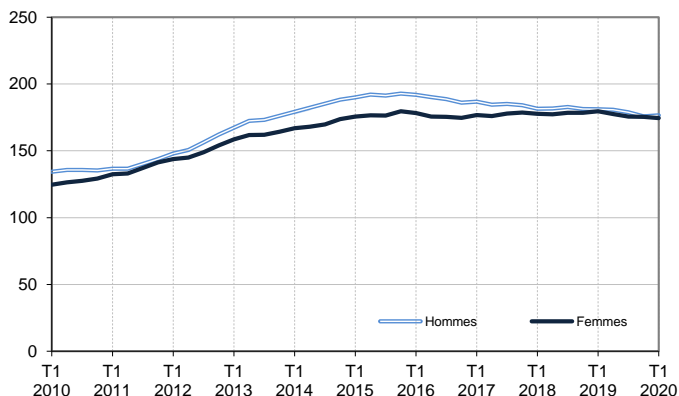
* variation par rapport au trimestre précédent, en %.

Source : Pôle emploi-Dares, STMT, traitements Dares.

** variation par rapport au même trimestre de l'année précédente, en %.

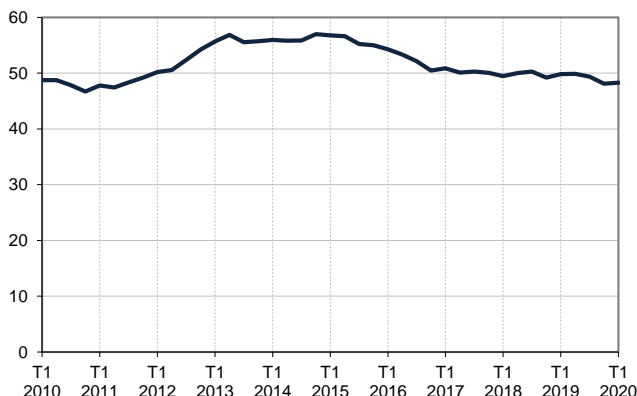
Catégorie A, par sexe

En milliers, données CVS-CJO



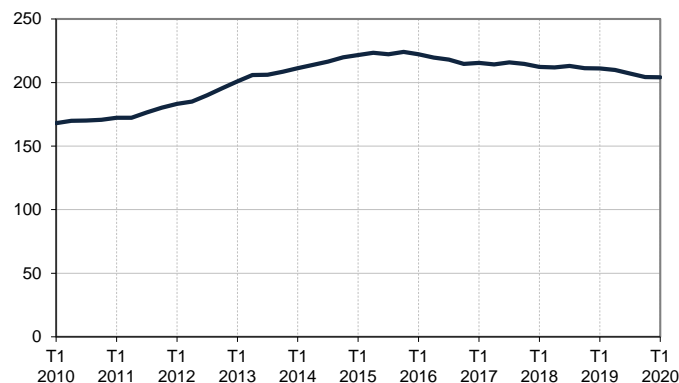
Catégorie A, moins de 25 ans

En milliers, données CVS-CJO



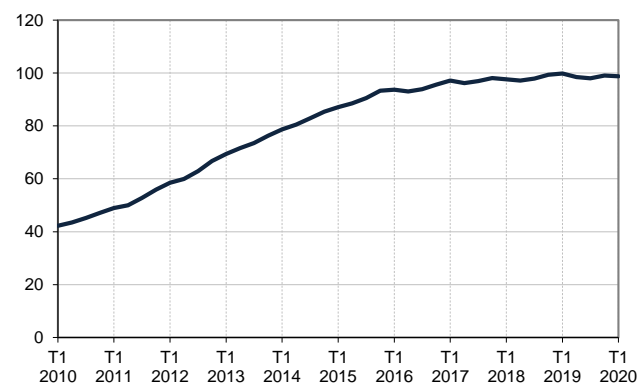
Catégorie A, entre 25 et 49 ans

En milliers, données CVS-CJO



Catégorie A, 50 ans ou plus

En milliers, données CVS-CJO



Champ : Occitanie.

Source : Pôle emploi-Dares, STMT, traitements Dares.

DEMANDEURS D'EMPLOI EN CATÉGORIES A, B, C, EN OCCITANIE

En Occitanie, sur un trimestre, le nombre de demandeurs d'emploi en catégories A, B, C augmente de 0,2 % pour les hommes (-2,4 % sur un an) et recule de 0,3 % pour les femmes (-2,7 % sur un an).

Sur un trimestre, le nombre de demandeurs d'emploi en catégories A, B, C diminue en Occitanie de 0,4 % pour les moins de 25 ans (-5,8 % sur un an), reste stable pour ceux âgés de 25 à 49 ans (-3,1 % sur un an) comme pour ceux âgés de 50 ans ou plus (+0,3 % sur un an).

Demandeurs d'emploi en catégories A, B, C par sexe et âge

Données CVS-CJO

	Effectif moyen			Évolution (en %) sur	
	1er trim. 2019	4e trim. 2019	1er trim. 2020	un trimestre *	un an **
Hommes	277 510	270 280	270 890	+0,2	-2,4
Femmes	305 940	298 630	297 670	-0,3	-2,7
Moins de 25 ans	75 170	71 070	70 800	-0,4	-5,8
Hommes	37 560	35 420	35 600	+0,5	-5,2
Femmes	37 620	35 650	35 200	-1,3	-6,4
Entre 25 et 49 ans	353 920	342 980	342 890	0,0	-3,1
Hommes	168 370	162 880	163 370	+0,3	-3,0
Femmes	185 550	180 100	179 520	-0,3	-3,2
50 ans ou plus	154 360	154 860	154 870	0,0	+0,3
Hommes	71 590	71 980	71 920	-0,1	+0,5
Femmes	82 770	82 880	82 950	+0,1	+0,2
Occitanie	583 450	568 910	568 570	-0,1	-2,6

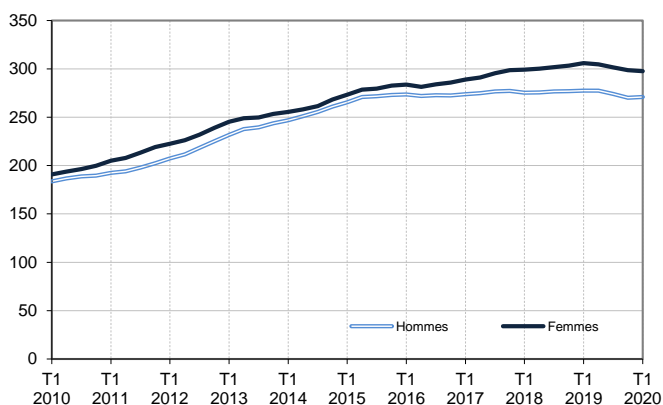
* variation par rapport au trimestre précédent, en %.

Source : Pôle emploi-Dares, STMT, traitements Dares.

** variation par rapport au même trimestre de l'année précédente, en %.

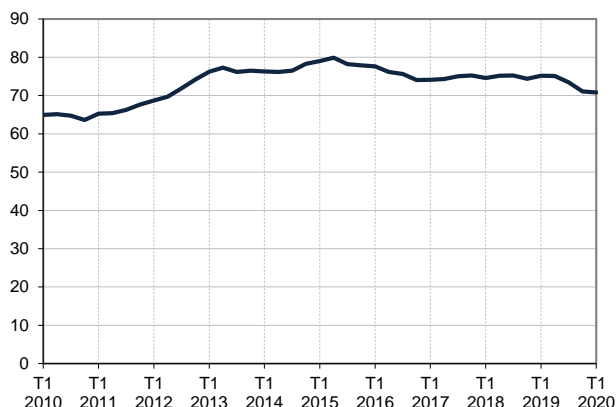
Catégories A, B, C, par sexe

En milliers, données CVS-CJO



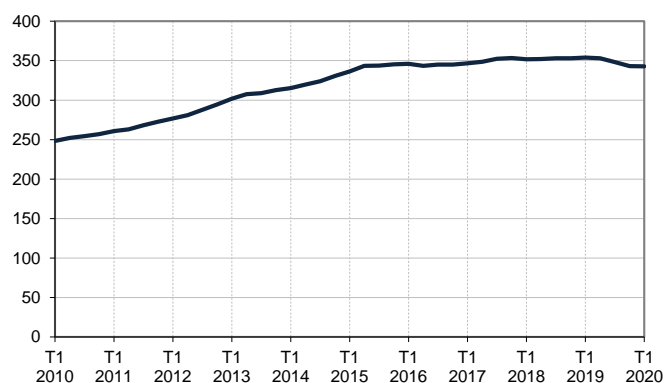
Catégories A, B, C, moins de 25 ans

En milliers, données CVS-CJO



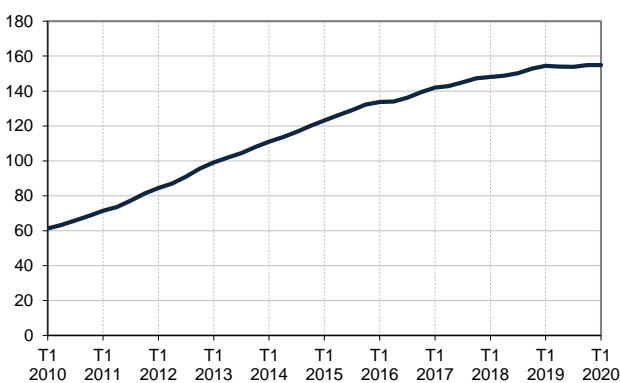
Catégories A, B, C, entre 25 et 49 ans

En milliers, données CVS-CJO



Catégories A, B, C, 50 ans ou plus

En milliers, données CVS-CJO



Champ : Occitanie.

Source : Pôle emploi-Dares, STMT, traitements Dares.

ANCIENNETÉ D'INSCRIPTION EN CATÉGORIES A, B, C DES DEMANDEURS D'EMPLOI, EN OCCITANIE

En Occitanie, sur un trimestre, le nombre de demandeurs d'emploi inscrits en catégories A, B, C depuis un an ou plus diminue de 0,8 % (-1,3 % sur un an) tandis que celui des inscrits depuis moins d'un an progresse de 0,7 % (-3,6 % sur un an).

L'ancienneté en catégories A, B, C est mesurée par le nombre de jours où le demandeur d'emploi a été inscrit, de façon continue, en catégories A, B, C. Une sortie d'un jour de ces catégories réinitialise l'ancienneté. D'autres indicateurs, tel que le nombre de personnes inscrites en catégorie A un certain nombre de mois sur une période donnée, peuvent éclairer d'autres dimensions de l'ancienneté ou de la récurrence sur les listes de Pôle emploi dans ces catégories.

Ancienneté en catégories A, B, C des demandeurs d'emploi

Données CVS-CJO

	Effectif moyen			Évolution (en % et point) sur	
	1er trim. 2019	4e trim. 2019	1er trim. 2020	un trimestre *	un an **
Occitanie					
Inscrits depuis moins de 1 an	308 650	295 460	297 440	+0,7	-3,6
Inscrits depuis 1 an ou plus	274 810	273 450	271 130	-0,8	-1,3
De 1 an à moins de 2 ans	120 730	115 230	112 930	-2,0	-6,5
De 2 ans à moins de 3 ans	61 250	60 540	59 390	-1,9	-3,0
3 ans ou plus	92 820	97 680	98 810	+1,2	+6,5
Demandeurs d'emploi en catégories A, B, C	583 450	568 910	568 570	-0,1	-2,6
Part des demandeurs d'emploi inscrits depuis 1 an ou plus	47,1%	48,1%	47,7%	-0,4 pt	+0,6 pt
France métropolitaine					
Demandeurs d'emploi inscrits depuis 1 an ou plus (en milliers)	2 658,4	2 584,6	2 553,5	-1,2	-3,9
Part des demandeurs d'emploi inscrits depuis 1 an ou plus	47,4%	47,4%	46,9%	-0,5 pt	-0,5 pt

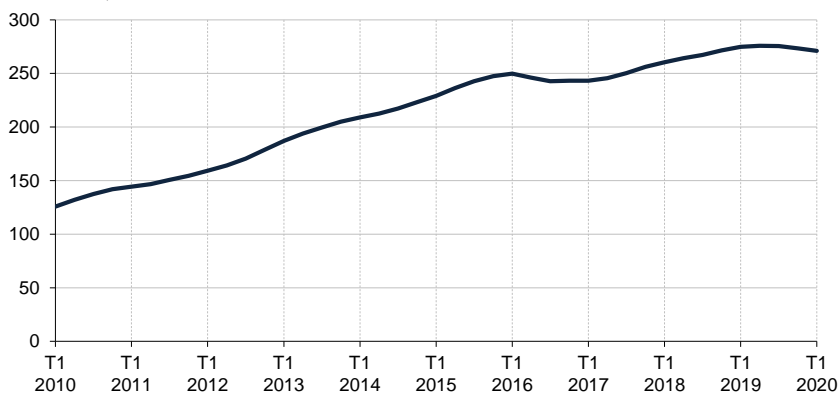
* variation par rapport au trimestre précédent, en %.

Source : Pôle emploi-Dares, STMT, traitements Dares.

** variation par rapport au même trimestre de l'année précédente, en %.

Demandeurs d'emploi inscrits depuis un an ou plus en catégories A, B, C

En milliers, données CVS-CJO



Champ : Occitanie.

Source : Pôle emploi-Dares, STMT, traitements Dares.

ENTRÉES ET SORTIES DE CATÉGORIES A, B, C, EN OCCITANIE

En Occitanie, le nombre moyen d'entrées en catégories A, B, C au premier trimestre 2020 augmente de 4,6 % par rapport au trimestre précédent (+1,2 % sur un an).

Au premier trimestre 2020, les entrées pour autre licenciement (-0,9 %), première entrée sur le marché du travail (-11,4 %) et retour d'inactivité (-4,2 %) sont en baisse. Les entrées pour fin de contrat (+10,6 %), fin de mission d'intérim (+51,8 %), démission (+10,4 %), rupture conventionnelle (+4,9 %), licenciement économique (+16,9 %), réinscription rapide (+3,0 %), autres motifs (+2,8 %) et motif indéterminé (+1,4 %) sont toutes en hausse.

En Occitanie, le nombre moyen de sorties de catégories A, B, C au premier trimestre 2020 diminue de 7,3 % par rapport au trimestre précédent (-3,8 % sur un an).

Au premier trimestre 2020, les sorties pour reprise d'emploi déclarée (-11,3 %), entrée en stage ou en formation (-10,4 %), arrêt de recherche (-6,2 %), cessation d'inscription pour défaut d'actualisation (-3,4 %), radiation administrative (-14,3 %) et autres cas (-6,7 %) sont toutes en baisse.

Suite à la refonte des motifs d'inscription à Pôle emploi (voir [note](#)), les données sur les entrées en catégories A,B,C par motif sont révisées et ne sont pas comparables avec celles publiées avant avril 2018.

Entrées en catégories A, B, C par motif

Données CVS-CJO

	Nombre moyen d'entrées 1er trim. 2020	Répartition des motifs (en %)	Évolution trimestrielle * (en %)	Évolution annuelle ** (en %)
Occitanie				
Fin de contrat	11 620	21,2	+10,6	+6,0
Fin de mission d'intérim	3 340	6,1	+51,8	+51,1
Démission	2 130	3,9	+10,4	+16,4
Rupture conventionnelle	3 650	6,7	+4,9	+2,2
Licenciement économique	690	1,3	+16,9	-1,4
Autre licenciement	3 230	5,9	-0,9	-0,6
Première entrée sur le marché du travail ⁽¹⁾	3 200	5,8	-11,4	-21,8
Retour d'inactivité ⁽²⁾	8 130	14,8	-4,2	-11,7
Réinscription rapide ⁽³⁾	9 850	18,0	+3,0	+5,7
Autres motifs ⁽⁴⁾	3 700	6,8	+2,8	+3,9
Motif indéterminé	5 190	9,5	+1,4	-3,7
Entrées en catégories A, B, C	54 750	100,0	+4,6	+1,2
France métropolitaine (en milliers)	544,8		+5,5	+3,2

* variation par rapport au trimestre précédent, en %.

** variation par rapport au même trimestre de l'année précédente, en %.

(1) Inscription à Pôle emploi d'une personne qui se présente pour la première fois sur le marché du travail, notamment lorsqu'elle vient d'achever ses études ou lorsqu'elle était auparavant inactive.

(2) Recherche d'un emploi après une période d'inactivité, fin de maladie ou de maternité, fin de formation.

(3) Réinscription après une sortie de courte durée (suite à un défaut d'actualisation, une radiation administrative, une période d'inactivité...).

(4) Fin d'activité non salariée, retour en France, recherche d'un autre emploi.

Sorties de catégories A, B, C par motif

Données CVS-CJO

	Nombre moyen de sorties 1er trim. 2020	Répartition des motifs (en %)	Évolution trimestrielle * (en %)	Évolution annuelle ** (en %)
Occitanie				
Reprise d'emploi déclarée ⁽¹⁾	9 640	19,0	-11,3	-10,3
Entrée en stage ou en formation	5 580	11,0	-10,4	-4,6
Arrêt de recherche (maternité, maladie, retraite, ...)	4 540	9,0	-6,2	-1,7
<i>Dont maladie</i>	2 550	5,0	+2,0	-3,0
Cessation d'inscription pour défaut d'actualisation	23 020	45,4	-3,4	-0,1
Radiation administrative	4 310	8,5	-14,3	+2,6
Autres cas ⁽²⁾	3 640	7,2	-6,7	-14,2
Sorties de catégories A, B, C	50 720	100,0	-7,3	-3,8
France métropolitaine (en milliers)	498,7		-7,0	-5,4

* variation par rapport au trimestre précédent, en %.

** variation par rapport au même trimestre de l'année précédente, en %.

(1) Uniquement celles connues de Pôle emploi.

(2) Déménagement, titre de séjour non valide, absence du lieu de résidence supérieure à 35 jours, etc.

Source : Pôle emploi-Dares, STMT, traitements Dares.

SOURCE, DÉFINITIONS ET MÉTHODE

Source : la Statistique du marché du travail (STMT)

La Statistique du marché du travail (STMT) est une source statistique exhaustive issue des fichiers de gestion de Pôle emploi. Elle porte sur tous les demandeurs d'emploi inscrits, entrés ou sortis des listes un mois donné.

La correction des variations saisonnières et des effets des jours ouvrables (CVS-CJO) permet de rendre les évolutions pertinentes pour l'analyse conjoncturelle. Les coefficients de correction des variations saisonnières et des jours ouvrables sont estimés une fois par an pour la 1^{ère} publication de l'année. Lorsque ces coefficients sont réestimés, les séries CVS-CJO sont révisées sur tout leur historique. La prochaine campagne d'actualisation des coefficients aura lieu en avril 2020.

Depuis 2018, la publication commune Dares-Pôle Emploi est trimestrielle et présente la moyenne sur le trimestre passé du nombre de demandeurs d'emploi inscrits, ainsi que les flux d'entrées et de sorties. Cette refonte de la publication vise à mettre l'accent sur les évolutions tendancielle de ces statistiques plutôt que sur leurs variations au mois le mois, qui sont très volatiles et parfois difficiles à interpréter.

Dans toute la publication, les résultats présentés sont des moyennes trimestrielles. La moyenne trimestrielle correspond à la somme des effectifs ou des flux pour les trois mois du trimestre considéré, divisée par trois.

Une [documentation méthodologique](#) présente plus en détail la STMT.

Le Fichier historique statistique (FHS) est une autre source statistique sur les demandeurs d'emploi issue des fichiers de gestion de Pôle emploi. Elle comporte tous les épisodes d'inscription sur une période de 10 ans. Les statistiques produites à partir de la STMT et du FHS peuvent différer en raison de différences dans la constitution des deux sources. En particulier la façon dont sont traités les événements enregistrés avec retard et les sorties de courte durée sont traités dans les deux sources est à l'origine d'écart. Des [séries brutes sur les demandeurs d'emploi issues FHS](#), au niveau national, sont publiées chaque année.

Demandeurs d'emploi : définition et différence avec les chômeurs au sens du BIT

Les demandeurs d'emploi sont des personnes qui sont inscrites à Pôle emploi. Conformément aux recommandations du rapport du Cnis sur la définition d'indicateurs en matière d'emploi, de chômage, de sous-emploi et de précarité de l'emploi (septembre 2008), la Dares et Pôle emploi présentent depuis 2009, à des fins d'analyse statistique les données sur les demandeurs d'emploi inscrits à Pôle emploi selon les catégories suivantes :

- catégorie A : demandeurs d'emploi tenus de rechercher un emploi, sans emploi ;
- catégorie B : demandeurs d'emploi tenus de rechercher un emploi, ayant exercé une activité réduite courte (de 78 heures ou moins sur un mois) ;
- catégorie C : demandeurs d'emploi tenus de rechercher un emploi, ayant exercé une activité réduite longue (de plus de 78 heures sur un mois) ;
- catégorie D : demandeurs d'emploi non tenus de rechercher un emploi (en raison d'une formation, d'une maladie...) y compris les demandeurs d'emploi en contrat de sécurisation professionnelle (CSP), sans emploi ;
- catégorie E : demandeurs d'emploi non tenus de rechercher un emploi, en emploi (par exemple, bénéficiaires de contrats aidés, créateurs d'entreprise).

Est chômeur au sens du BIT toute personne de 15 ans ou plus qui (i) n'a pas travaillé au moins une heure pendant une semaine de référence, (ii) est disponible pour prendre un emploi dans les 15 jours et (iii) a recherché activement un emploi dans le mois précédent ou en a trouvé un qui commence dans les trois mois. Le chômage au sens du BIT est mesuré par l'enquête Emploi de l'Insee.

L'inscription à Pôle emploi en catégorie A et le chômage au sens du BIT sont deux réalités proches, mais qui ne se recouvrent pas (voir [documentation](#)).

Interprétation des séries CVS-CJO sur les demandeurs d'emploi

Les données STMT étant exhaustives, il n'existe pas, comme pour des données d'enquête, d'incertitude liée à l'échantillonnage. Les variations des séries CVS issues de la STMT peuvent résulter soit de la tendance de moyen terme, principalement liée aux évolutions du marché du travail et à la conjoncture économique, soit de chocs ponctuels, dont les sources peuvent être variées (variations dans la gestion des listes de demandeurs d'emploi par Pôle emploi ou dans les comportements d'inscription, chocs ponctuels du marché du travail, imprécisions dans l'estimation des corrections des variations saisonnières, ...). Parmi ces chocs ponctuels figurent aussi des incidents et changements de procédure dont certains ont pu avoir un impact significatif sur les séries de demandeurs d'emploi. Un [document](#) présente les principaux événements et leurs impacts.

Une [documentation](#) fournit des éléments d'aide à l'interprétation des séries sur les demandeurs d'emploi.

Pour en savoir plus

[\[1\] Dares, Pôle emploi, publications sur les demandeurs d'emploi inscrits à Pôle emploi en France métropolitaine](#)

[\[2\] Dares, les séries régionales, départementales et par zone d'emploi.](#)