

L'activité des organismes de formation du Tarn en 2016 et 2017

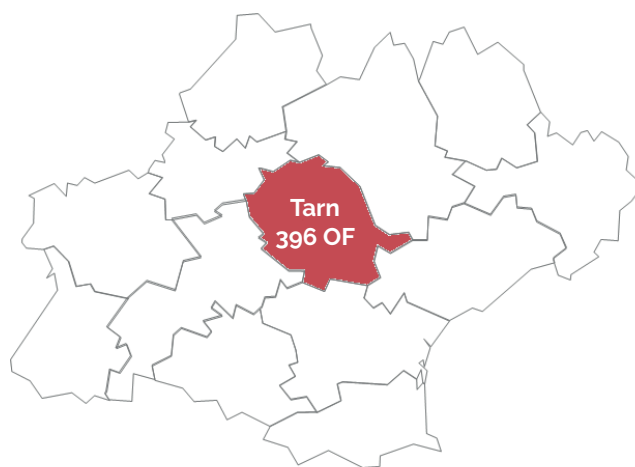
LES BILANS PEDAGOGIQUES ET FINANCIERS

Les données présentées ci-dessous sont issues des bilans pédagogiques et financiers que les organismes de formation doivent renseigner chaque année avant le 30 avril. Depuis 2015, le système informatique Pactole a été remplacé par le portail « Mon activité formation ».

Les traitements ainsi que l'analyse sont réalisés par le Carif-Oref Occitanie.

En 2016, 7 392 prestataires de formation étaient enregistrés en région Occitanie.

Parmi ces organismes
49% relèvent du secteur privé lucratif,
31% sont des travailleurs indépendants,
18% relèvent du secteur associatif
et 2% du secteur public ou parapublic.



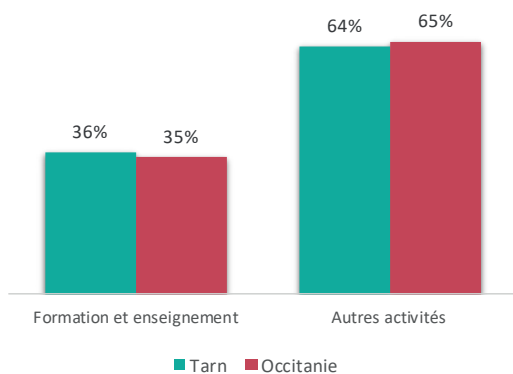
Le statut juridique des OF en 2016

	Nombre	%
Secteur associatif	58	15%
Secteur parapublic	3	1%
Secteur privé lucratif	193	49%
Secteur public	9	2%
Travailleur indépendant	133	34%
Ensemble	396	100%

Le département du Tarn compte 396 organismes de formation, soit 5 % des organismes en Occitanie. Par rapport à 2015, le nombre d'organismes a augmenté de 5 % (377 en 2015).

A noter que 49 % des organismes de formation du Tarn relèvent du secteur privé lucratif, 34 % sont des formateurs indépendants, 15 % relèvent du secteur associatif et 3 % du secteur public.

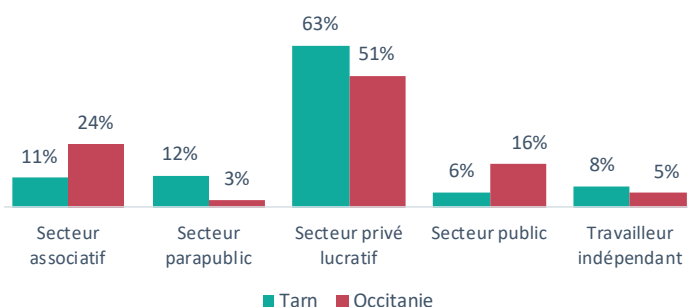
La répartition des OF selon l'activité principale



Parmi les 396 organismes de formation du département, 36 % ont déclaré la formation continue pour adultes ou l'enseignement comme leur principale activité. Cette part est équivalente à celle observée en région (35 %).

Le bilan financier des organismes de formation du Tarn

Le chiffre d'affaires des OF selon le statut juridique



En 2016, les organismes de formation du Tarn ont réalisé plus de 31 millions d'euros de chiffre d'affaires au titre de la formation professionnelle continue, soit 3 % du chiffre d'affaires régional. Les organismes de formation du secteur privé réalisent la plus grande part du chiffre d'affaires (63 %), ce qui est plus important qu'au niveau régional (51 %). Suivent les OF publics et parapublics qui ont contribué à 18 % du chiffre d'affaires.

L'origine des financements de la formation

	Secteur associatif	Secteur parapublic	Secteur privé lucratif	Secteur public	Travailleur indépendant	Ensemble
Entreprises	16%	19%	36%	7%	32%	29%
OPCA	13%	36%	21%	12%	17%	21%
Fonds d'assurance formation des non-salariés	5%	23%	3%	2%	1%	5%
Pouvoirs publics	43%	10%	21%	61%	14%	24%
Individuels	10%	11%	4%	6%	8%	6%
Organismes prestataires	6%	2%	13%	6%	25%	12%
Autres produits	6%	0%	2%	5%	2%	3%
Ensemble	3 476 384	3 796 831	19 442 865	1 814 380	2 535 113	31 065 573

Les principaux donneurs d'ordre des prestataires de la formation professionnelle dans le Tarn sont les entreprises avec 29 % de participation au chiffre d'affaires des organismes de formation. Avec les OPCA, elles financent 50 % de la formation professionnelle dans le département. Les pouvoirs publics contribuent à hauteur de 24 % au chiffre d'affaires des organismes de formation dans le Tarn.

Le bilan pédagogique des organismes de formation tarnais

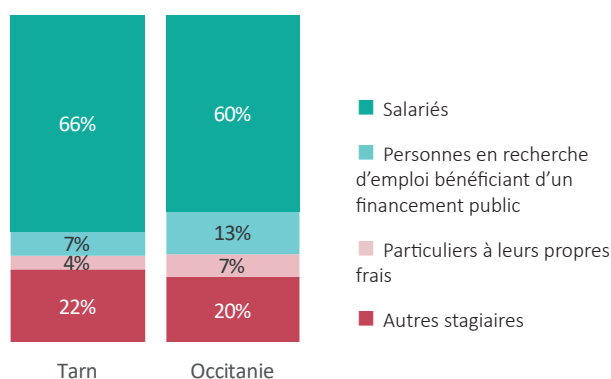
Avertissement :

Les données ci-après concernent l'activité des 396 prestataires du Tarn sur l'ensemble du territoire métropolitain.

Cependant, on peut considérer que les stagiaires demandeurs d'emploi et les particuliers sont essentiellement formés dans le Tarn.

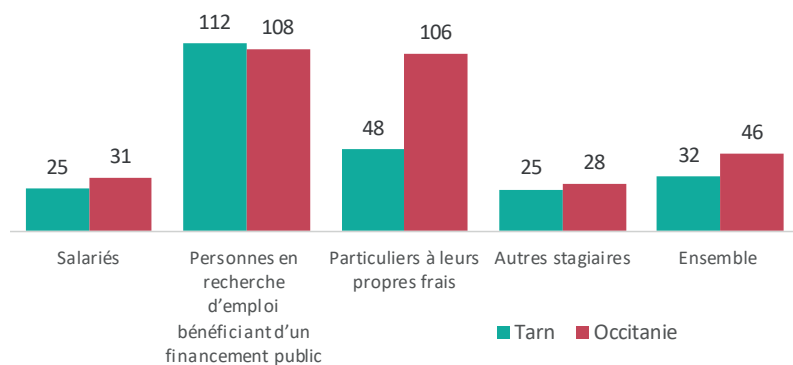
Ces données montrent également une vision du potentiel d'offres de formation mobilisables localement.

La répartition des stagiaires selon le statut



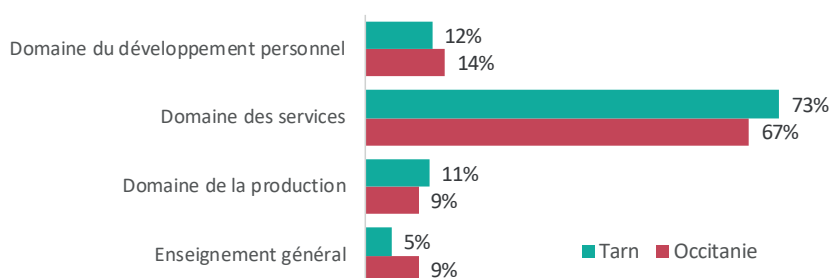
En 2016, les organismes du Tarn ont formé 94209 stagiaires, soit 5 % des effectifs régionaux. Comme dans la région, les salariés sont majoritaires même s'ils sont surreprésentés dans le département (66 % contre 60 % en Occitanie). Les personnes en recherche d'emploi représentent 7 % des effectifs formés en 2016 dans le Tarn.

La durée moyenne de la formation selon la typologie des stagiaires (en heures)



La durée moyenne d'une formation est de 32 heures, soit 14 heures de moins qu'en Occitanie (46 heures). De manière générale, les stagiaires formés dans le Tarn suivent des formations plus courtes qu'au niveau régional. Cette moyenne faible s'explique notamment par des formations de salariés plus courtes dans le département qu'au niveau régional (-6 heures en moyenne) ainsi que par les formations des particuliers (-58 heures par rapport au régional).

Les spécialités de formation dispensées par les organismes



Dans le Tarn, comme en Occitanie, les formations dans le domaine des services sont les plus proposées par les organismes avec 73 % des stagiaires (67 % en Occitanie). Les formations d'enseignement général sont moins représentées dans le département (5 % contre 9 % en Occitanie).

Le top 10 des formations

Formation NSF	Nb stagiaires	Nb heures stagiaires	Durée moyenne formations
Comptabilité, gestion	15 499	165 608	11
Sécurité des biens et des personnes, police, surveillance (y. c. hygiène et sécurité)	10 673	70 154	7
Enseignement, formation	9 811	380 437	39
Secrétariat, bureautique	5 235	51 519	10
Transport, manutention, magasinage	4 521	97 872	22
Développement des capacités d'orientation, d'insertion, ou de réinsertion sociales et professionnelles	4 270	134 030	31
Informatique, traitement de l'information, réseaux de transmission des données	4 188	76 213	18
Santé	4 100	249 705	61
Développement des capacités comportementales et relationnelles	3 272	460 843	141
Commerce, vente	2 520	60 232	24
Ensemble	64 089	1 746 613	27
Part sur l'ensemble des formations du département	70%	59%	

LES TITRES PROFESSIONNELS DU MINISTÈRE DU TRAVAIL DANS LE TARN

Les données présentées ci-dessous portent sur l'année 2017 et sont issues de la base de données VALCE (VALidation Certification Emploi), base de données du ministère du Travail.

Les traitements ainsi que l'analyse sont réalisés par le Carif-Oref Occitanie.

Le nombre de candidats et de certifiés

	Nb de candidats	Nb de certifiés	Taux de réussite
Tarn	951	729	77%
Occitanie	16 406	12 522	76%

En 2017, 951 candidats se sont présentés à un titre professionnel du ministère du Travail dans le Tarn. Parmi eux, 729 ont obtenu une certification (77 %).

Les principaux sites de formation du Tarn

Site de formation	Nb de candidats	Nb de certifiés
Albi	741	561
Castres	85	68
Lescure-d'Albigeois	70	56
Cambon	29	26
Lavaur	14	8
Mazamet	12	10



Le top 5 des titres professionnels les plus suivis dans le département

Top	Titre professionnel	Nb de candidats	Nb de certifiés	Taux de réussite
1	Conducteur(trice) du transport routier de marchandises sur porteur	101	80	79%
2	Contrôleur(euse) technique automobile	72	66	92%
3	Conducteur(trice) livreur(se) sur véhicule utilitaire léger	60	58	97%
4	Secrétaire comptable	58	32	55%
5	Secrétaire assistant(e)	55	39	71%

En 2017, dans le Tarn, 5 titres professionnels concentraient 36 % des candidats et 38 % des certifiés sur les 41 titres professionnels accessibles sur le territoire. Les plus demandés sont ceux de conducteur(trice) du transport routier de marchandises sur porteur (11 % des candidats), de contrôleur(euse) technique automobile (8 %) et de conducteur(trice) livreur(se) sur véhicule utilitaire léger (6 %).

Zoom sur les titres professionnels accessibles par la VAE

Les données de la VAE sont trop faibles (inférieures à 5) pour être affichées pour ce département.

Bibliographie :

L'activité des organismes de formation en Occitanie en 2016, Carif-Oref Occitanie, décembre 2018

Zoom sur les titres professionnels du ministère du Travail en Occitanie en 2017, Carif-Oref Occitanie, septembre 2018

Responsable de la publication : Catherine Pauly

Réalisation : Teldja Seniguer

Date de publication : mars 2019