

## L'activité des organismes de formation des Hautes-Pyrénées en 2016 et 2017

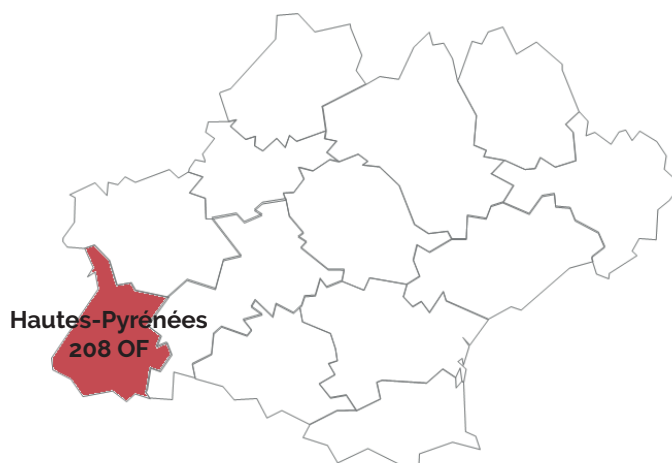
### LES BILANS PEDAGOGIQUES ET FINANCIERS

Les données présentées ci-dessous sont issues des bilans pédagogiques et financiers que les organismes de formation doivent renseigner chaque année avant le 30 avril. Depuis 2015, le système informatique Pactole a été remplacé par le portail « Mon activité formation ».

Les traitements ainsi que l'analyse sont réalisés par le Carif-Oref Occitanie.

En 2016, 7 392 prestataires de formation étaient enregistrés en région Occitanie.

Parmi ces organismes  
49% relèvent du secteur privé lucratif,  
31% sont des travailleurs indépendants,  
18% relèvent du secteur associatif  
et 2% du secteur public ou parapublic.



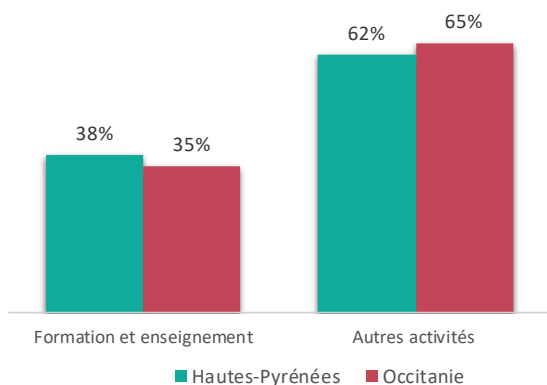
#### Le statut juridique des OF en 2016

	Nombre	%
Secteur associatif	40	19%
Secteur parapublic	3	1%
Secteur privé lucratif	88	42%
Secteur public	8	4%
Travailleur indépendant	69	33%
<b>Ensemble</b>	<b>208</b>	<b>100%</b>

Le département des Hautes-Pyrénées compte 208 organismes de formation, soit 3 % des organismes en Occitanie. Par rapport à 2015, leur nombre a progressé de 6 % (196 en 2015).

A noter que 42 % des organismes de formation relèvent du secteur privé lucratif, 33 % sont des formateurs indépendants, 19 % relèvent du secteur associatif et 5 % du secteur public.

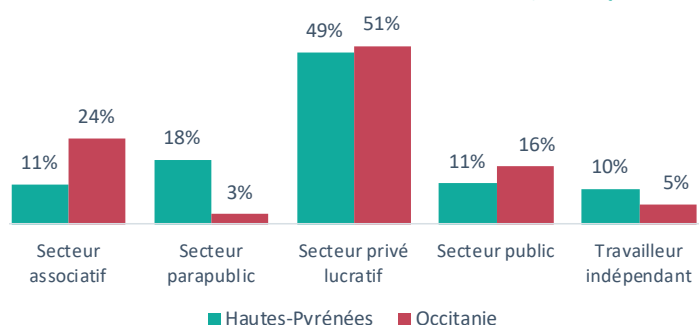
#### La répartition des OF selon l'activité principale



Parmi les 208 organismes de formation du département, 38 % ont déclaré la formation continue pour adultes ou l'enseignement comme leur principale activité. Cette part est légèrement supérieure à celle observée en région (35 %).

## Le bilan financier des organismes de formation des Hautes-Pyrénées

### Le chiffre d'affaires des OF selon le statut juridique



En 2016, les organismes de formation des Hautes-Pyrénées ont réalisé près de 19 millions d'euros de chiffre d'affaires au titre de la formation professionnelle continue, soit 2 % du chiffre d'affaires régional. La moitié du chiffre d'affaires départemental est réalisé par les organismes du secteur privé lucratif. Les organismes du secteur public et parapublic des Hautes-Pyrénées réalisent 29 % du chiffre d'affaires contre 19 % au niveau régional.

### L'origine des financements de la formation

	Secteur associatif	Secteur parapublic	Secteur privé lucratif	Secteur public	Travailleur indépendant	Ensemble
Entreprises	15%	8%	29%	6%	27%	21%
OPCA	11%	38%	28%	14%	23%	26%
Fonds d'assurance formation des non-salariés	3%	16%	15%	0%	7%	11%
Pouvoirs publics	57%	19%	12%	71%	9%	25%
Individuels	5%	3%	3%	1%	16%	4%
Organismes prestataires	6%	14%	8%	8%	18%	10%
Autres produits	3%	2%	5%	0%	1%	3%
<b>Ensemble</b>	<b>2 129 660</b>	<b>3 477 873</b>	<b>9 246 957</b>	<b>2 173 674</b>	<b>1 881 637</b>	<b>18 909 801</b>

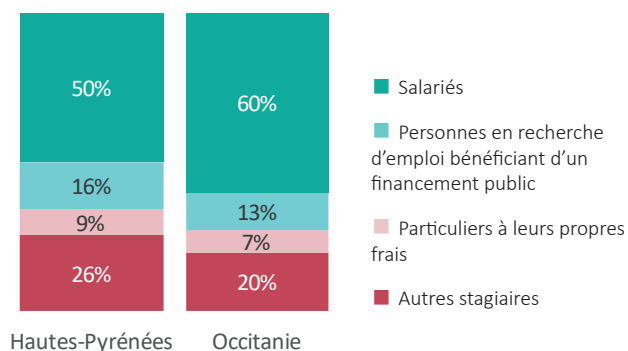
Les principaux donneurs d'ordre des prestataires de la formation professionnelle dans les Hautes-Pyrénées sont les entreprises qui contribuent à 47 % du financement de la formation professionnelle dans le département. En effet, elles financent directement 21 % et 26 % à travers les OPCA. Les pouvoirs publics participent à hauteur de 25 % au financement.

## Le bilan pédagogique des organismes de formation dans les Hautes-Pyrénées

### Avertissement :

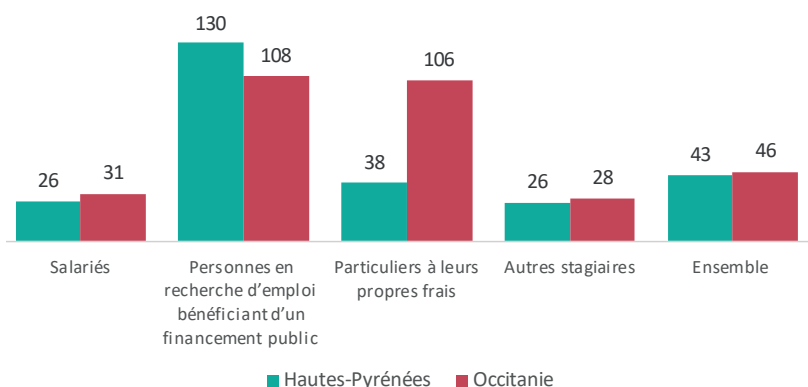
Les données ci-après concernent l'activité des 208 prestataires des Hautes-Pyrénées sur l'ensemble du territoire métropolitain. Cependant, on peut considérer que les stagiaires demandeurs d'emploi et les particuliers sont essentiellement formés dans les Hautes-Pyrénées. Ces données montrent également une vision du potentiel d'offres de formation mobilisables localement.

### La répartition des stagiaires selon le statut



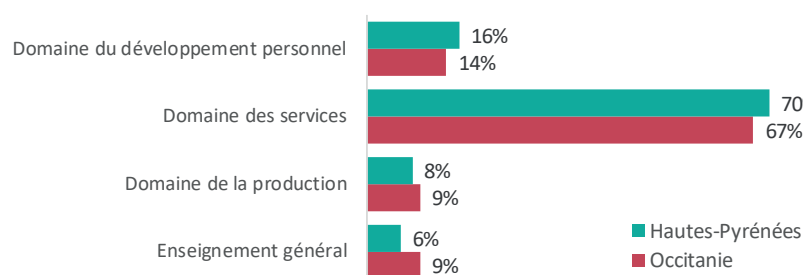
En 2016, dans les Hautes-Pyrénées, les organismes ont formé 33 624 stagiaires, soit 2 % des effectifs régionaux. Comme en Occitanie, les stagiaires sont majoritairement des salariés (50 %). Les stagiaires en recherche d'emploi représentent 16 % des bénéficiaires de la formation professionnelle dans le département.

## La durée moyenne de la formation selon la typologie des stagiaires (en heures)



La durée moyenne d'une formation est de 43 heures, soit 3 heures de moins qu'en Occitanie (46 heures). Cette durée de formation moins importante dans le département s'explique essentiellement par des stagiaires salariés et les particuliers qui suivent des formations plus courtes que leurs homologues régionaux. Les personnes en recherche d'emploi suivent en moyenne des formations plus longues qu'au niveau régional (+22 heures).

## Les spécialités de formation dispensées par les organismes



Dans les Hautes-Pyrénées, comme en Occitanie, les formations dans le domaine des services sont les plus proposées par les organismes avec 70 % des stagiaires (67 % en Occitanie).

## Le top 10 des formations

Formation NSF	Nb stagiaires	Nb heures stagiaires	Durée moyenne formations
Sécurité des biens et des personnes, police, surveillance (y. c. hygiène et sécurité)	5 218	94 749	18
Santé	4 272	255 611	60
Développement des capacités d'orientation, d'insertion, ou de réinsertion sociales et professionnelles	3 290	91 265	28
Spécialités plurivalentes des services	2 460	39 484	16
Accueil, hôtellerie, tourisme	1 857	268 452	145
Enseignement, formation	1 591	100 168	63
Développement des capacités comportementales et relationnelles	1 340	21 304	16
Commerce, vente	1 068	87 149	82
Langues vivantes, civilisations étrangères et régionales	1 003	29 036	29
Informatique, traitement de l'information, réseaux de transmission des données	932	9 397	10
<b>Ensemble</b>	<b>23 031</b>	<b>996 615</b>	<b>43</b>
<b>Part sur l'ensemble des formations du département</b>	<b>73%</b>	<b>72%</b>	

# LES TITRES PROFESSIONNELS DU MINISTÈRE DU TRAVAIL DANS LES HAUTES-PYRÉNÉES

Les données présentées ci-dessous portent sur l'année 2017 et sont issues de la base de données VALCE (VALidation Certification Emploi), base de données du ministère du Travail.

Les traitements ainsi que l'analyse sont réalisés par le Carif-Oref Occitanie.

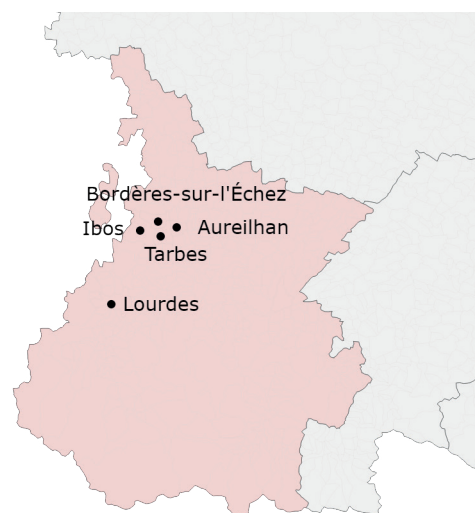
## Le nombre de candidats et de certifiés

	Nb de candidats	Nb de certifiés	Taux de réussite
Hautes-Pyrénées	807	635	79%
Occitanie	16 406	12 522	76%

En 2017, 807 candidats se sont présentés à un titre professionnel du ministère du Travail dans les Hautes-Pyrénées. Parmi eux, 635 ont obtenu une certification (79 %).

## Les principaux sites de formation des Hautes-Pyrénées

Site de formation	Nb de candidats	Nb de certifiés
Tarbes	758	595
Ibos	17	17
Lourdes	13	10
Aureilhan	8	8
Bordères-sur-l'Echez	7	5



## Le top 5 des titres professionnels les plus suivis dans le département

	Titre professionnel	Nb de candidats	Nb de certifiés	Taux de réussite
1	Enseignant(e) de la conduite et de la sécurité routière	206	186	90%
2	Assistant(e) de vie aux familles	62	43	69%
3	Secrétaire comptable	48	36	75%
4	Agent(e) de propreté et d'hygiène	38	34	89%
5	Conducteur(trice) du transport routier de marchandises sur porteur	37	32	86%

En 2017, dans les Hautes-Pyrénées, 5 titres professionnels concentraient 48 % des candidats et 52 % des certifiés sur les 40 titres professionnelles accessibles sur le territoire. Les plus demandés sont ceux d'enseignant(e) de la conduite et de la sécurité routière (26% des candidats), d'assistant(e) de vie aux familles (8%) et de secrétaire comptable (6%).

## Zoom sur les titres professionnels accessibles par la VAE

### Le nombre de candidats et de certifiés

	Hautes-Pyrénées			Occitanie		
	Femmes	Hommes	Ensemble	Femmes	Hommes	Ensemble
<b>Nb de candidats</b>	82	74	<b>156</b>	432	227	<b>659</b>
<b>Nb de certifiés</b>	64	65	<b>129</b>	221	157	<b>378</b>
<b>Taux de réussite</b>	78%	88%	<b>83%</b>	51%	69%	<b>57%</b>

Dans les Hautes-Pyrénées, 156 candidats ont déposé leur dossier VAE, soit 24 % des effectifs régionaux. Les femmes représentent 53 % des candidats alors que les hommes représentent 47 %. De manière générale, le taux d'admission dans le département est supérieur au niveau régional (+26 points). Cependant, et comme en région, les hommes réussissent mieux que les femmes, puisque 88 % des hommes valident leur VAE contre 78 % pour les femmes.

### Le nombre de candidats et de certifiés par niveau de formation

	Hautes-Pyrénées		Occitanie	
	Nb de candidats	Nb de certifiés	Nb de candidats	Nb de certifiés
Niveaux III et +	112	104	250	181
Niveau IV	23	11	216	78
Niveau V	18	12	190	117
<b>Ensemble</b>	<b>153</b>	<b>127</b>	<b>656</b>	<b>376</b>

Les formations de niveaux IV et V sont largement sous-représentées dans le département puisqu'elles comptent 41 dossiers (27 %) contre 406 au niveau régional (62 %). Ce faible taux des formations de niveaux IV et V se fait au profit d'un important nombre de candidatures de formations de niveau III.

### La répartition des candidats et des certifiés par domaine professionnel en 2017

Titre professionnel	Hautes-Pyrénées		Occitanie	
	Nb de candidats	Nb de certifiés	Nb de candidats	Nb de certifiés
Autres services aux entreprises, aux collectivités et aux particuliers	16	12	186	109
Bâtiment et travaux publics	s	s	41	28
Commerce et distribution	14	10	144	60
Gestion et traitement de l'information	14	s	146	55
Industrie	s	s	s	s
Tourisme, loisirs, hôtellerie, restauration	0	0	s	s
Transport et logistique	110	102	128	118
<b>Ensemble</b>	<b>156</b>	<b>129</b>	<b>659</b>	<b>378</b>

s = secret statistique

En 2017, les titres professionnels du Transport et logistique sont les plus demandés en VAR avec 110 dossiers déposés (71 %). Suivent les titres professionnels Services aux entreprises, aux collectivités et aux particuliers (16 dossiers).

### Le top 5 des titres professionnels les plus suivis en 2017 par la VAE

Titre professionnel	Nb de candidats	Nb de certifiés
Enseignant(e) de la conduite et de la sécurité routière	107	100
Assistant(e) de vie aux familles	16	12
Secrétaire assistant(e)	9	s
Vendeur(se) conseil en magasin	6	6
Secrétaire comptable	5	s

s = secret statistique

#### Bibliographie :

L'activité des organismes de formation en Occitanie en 2016, Carif-Oref Occitanie, décembre 2018

Zoom sur les titres professionnels du ministère du Travail en Occitanie en 2017, Carif-Oref Occitanie, septembre 2018

**Carif-Oref Occitanie**

**[www.cariforefoccitanie.fr](http://www.cariforefoccitanie.fr)**

Site de Labège  
05 62 24 05 99

Site de Montpellier  
04 67 13 20 80

Responsable de la publication : Catherine Pauly  
Réalisation : Teldja Seniguer  
Date de publication : mars 2019